

Delårs- rapport

2022-01-01 – 2022-09-30
Kvartal 3

KORT OM ENERSIZE

- ENERSIZE UTVECKLAR OCH SÄLJER EN KOMPLETT TJÄNST FÖR ENERGIEFFEKTIVISERING, KOSTNADSBESPARING OCH FÖRBÄTTRING AV INDUSTRIELLA TRYCKLUFTSSYSTEM FÖR DEN GLOBALA TILLVERKNINGSINDUSTRIN
- TJÄNSTEN BYGGER PÅ EXPERTIS, INTELLIGENT "SOFTWARE-AS-A-SERVICE" (SaaS), UTBILDNING, OCH VÄLPAKETERAD LEVERANS HOS SLUTKUND
- MED ENERSIZE TJÄNST KAN KUNDER SOM INTE HAR RESURSER ATT UPPRÄTTHÅLLA KVALITETEN PÅ DEN PRODUKTIONSKRITISKA TRYCKLUFTEN TRYGGT LÄMNA ANSVARET TILL ENERSIZE
- FÖRSÄLJNING OCH DISTRIBUTION SKER DIREKT OCH I SAMARBETE MED LOKALA PARTNERS SOM UTBILDAS FÖR ATT KUNNA ERBJUDA SLUTKUNDER NYCKELFÄRDIGA HELHETSLÖSNINGAR

SAMMANFATTNING AV DELÅRSPERIODEN

Med "Bolaget" eller "Enersize" avses Enersize Oyj med det finska organisationsnumret 2317518-8, Enersize Advanced Research AB med det svenska organisationsnumret 559133-6846 eller kollektivt Enersize Group. Med "First North" avses Nasdaq First North Growth Market i Stockholm.

Juli – september 2022

- Nettoomsättningen för tredje kvartalet 2022 uppgick till 27 241 (67 310) EUR.
- Rörelseresultat (EBIT) för tredje kvartalet 2022 uppgick till -509 674 (-404 724) EUR.
- Resultat före bokslutsdispositioner och skatt för tredje kvartalet 2022 uppgick till -518 243 (-460 600) EUR.
- Medelantalet anställda under tredje kvartalet 2022 uppgick till 11,0 (11,5).

Januari – september 2022

- Nettoomsättningen för perioden uppgick till 116 776 (189 215) EUR.
- Rörelseresultat (EBIT) för perioden uppgick till -1 446 554 (-1 319 866) EUR.
- Resultat före bokslutsdispositioner och skatt för perioden uppgick till -1 483 092 (-1 485 470) EUR.
- Medelantalet anställda under perioden uppgick till 12,5 (10,5).

Väsentliga händelser under 2022

Första kvartalet

- Enersize förnyar strategiskt partneravtal med två tidigare partner företag, SCOPP Solutions SARLAU Capital 100.000 DH och Momentum Industrial AB. Avtalen utgör grunden i Enersizes nya affärsmodell.
- Enersize Advanced Research AB har mottagit en order från det Indonesiska företaget PT Cicor Panatec som omfattar både hårdvara och mjukvara relaterat till Enersizes SaaS-plattform.
- Enersize tecknar avsiktsförklaring med Akila Information Systems Ltd, vilket är en milstolpe mot ett partnerskap för Enersize produkter att integreras i Akila Services och dataplattform.

Andra kvartalet

- Scania förlänger och utvidgar sitt pilotavtal med Enersize med 12 månader för energibesparingar och parallellt avser Enersize och Scania att starta gemensamma utvecklingsprojekt hösten 2022.
- Scania beställer hårdvara till anläggningen i Södertälje.
- Enersize Partner SCOPP får nya afrikanska beställningar från Vivo Energy Maroc och Maghreb Steel.
- DAS Korea installerar sin första pilot som en del av onboarding av Enersize.

Tredje kvartalet

- Den 5 juli meddelade Enersize att man ingått avtal om bryggfinansiering om från två befintliga aktieägare, enligt vilka långivarna åtagit sig att tillhandahålla lån och låneram om 5,0 miljoner kronor. Brygglånet säkerställer fortsatt etablering och införsäljning av den nya affärsmodellen, samt ger styrelsen möjlighet att aktivt utvärdera olika alternativ för Bolagets långsiktiga finansiering och optimala kapitalstruktur.

Väsentliga händelser efter periodens utgång

- Den 24 oktober meddelar Enersize att styrelsen beslutat att genomföra en unit-emission med företrädesrätt för befintliga aktieägare. Emissionen kan initialt tillföra bolaget 10,6 miljoner kronor före emissionskostnader medan ytterligare 14,2 miljoner kronor kan tillföras vid fulltecknande av teckningsoptioner i senare skede.
- Den 24 oktober meddelade Enersize att det LOI om ett s.k. reverse-takover med Finnish Batteries OY (Tera Factory) som tillkännagavs den 18 oktober 2021 upphört att gälla och att det omvända förvärvet därmed inte kommer att genomföras.
- Den 25 oktober meddelar Enersize att man ingått partneravtal med Fransk-Kinesiska företaget Akila för den asiatiska marknaden där man kommer att integrera Enersize mjukvara för energioptimering av tryckluft i Akilas övergripande "digital twin"-plattform.
- Den 25 oktober meddelar Enersize att man genomför en effektivisering av organisationen och genomför besparingsåtgärder på forskning, ekonomi och overheadfunktioner, vilka beräknas minska bolagets rörelsekostnader med cirka 40 procent, vilket motsvarar cirka 9 miljoner kronor på årsbasis.
- Den 31 oktober offentliggjorde Enersize investeringsmemorandum inför sin företrädesemission

- Den 11 november meddelade Enersize att man tecknat avsiktsförklaring med amerikanska CTRL Systems där CTRL Systems kommer att använda Enersizes SaaS-plattform för Compressed Air Services för att tillhandahålla energioptimering av industriell tryckluft till den nord- och centralamerikanska marknaden.
- Den 23 november meddelade Enersize att den unit-emission som aviserades den 24 oktober blivit fulltecknad och att 98,2 av emissionen tecknats direkt av nya och befintliga aktieägare och endast 1,8% av garanter.

Koncernens nyckeltal i sammandrag (se definitioner på sid. 17)

EUR	2022 Kv 3	2021 Kv 3	2022 Kv1 – Kv3	2021 Kv1 – Kv3	2021 Helår
Nettoomsättning	27 241	67 310	116 776	189 215	237 650
Bruttomarginal, %	50	52	54	60	59*
Rörelseresultat (EBIT)	-509 674	-404 724	-1 446 554	-1 319 866	-1 892 658
Rörelsemarginal (EBIT-marginal), %	Neg.	Neg.	Neg.	Neg.	Neg.
Resultat före skatt	-518 243	-460 600	-1 483 092	-1 485 470	-2 386 764
Vinstmarginal	Neg.	Neg.	Neg.	Neg.	Neg.
Resultat per aktie, före och efter utspädning	-0,0011	-0,0020	-0,0031	-0,0064	-0,010
Antal aktier	472 547 704	233 773 853	472 547 704	233 773 853	233 202 425
Antal aktier i genomsnitt	472 547 704	233 704 779	472 547 704	233 370 492	167 139 339
Soliditet, %	56,9	27,2	56,9	27,2	77,5
Balansomslutning	1 635 827	1 797 022	1 635 827	1 797 022	3 108 457
Kassaflöde från rörelsen	-442 369	-302 265	-1 162 879	-987 646	-1 688 176
Medelantalet anställda	11,0	11,5	12,5	10,5	11,0

*För att förbättra jämförbarheten har konsulteringsavgifter avdragits från material och tjänster vid beräkning av nyckeltalet, då personen numera är anställd av bolaget.

VD ANDERS SJÖGREN HAR ORDET

Hösten har varit dominerad av energifrågor vilket är positivt för Enersize som genom sitt fokus på energioptimering av industriell tryckluft ju kan göra verklig skillnad för Energitillgången i världen genom att hjälpa industrin att spara upp till 5% av sin totala elförbrukning. Samtidigt har bolaget bestämt sig för att svänga om från mer utveckling- och forskningsfokus till mer marknad och försäljning vilket krävt ändringar i organisationen och nya utmaningar. Vi har tagit detta steg för steg och vi har nu en mycket slimmad organisation.

Bland kunder märks en tydlig nyfikenhet och vi är mycket aktiva i hela bolaget för att vara med ute och lyssna av kunderna så att vi kan optimera våra erbjudande. Detta har varit en viktig del av arbetet under hösten och tillsammans har vi besökt och hjälpt flera företag. Det har gett oss mycket värdefull information som vi kommer använda både i marknadsföring och i kommande erbjudande.

Marknaden lokalt har som sagt varit fokus under hösten men även internationellt har vi fått en del uppmärksamhet och nya samarbeten har fördjupats. Våra återförsäljare har i Indonesien, Marocko och USA varit aktiva och vi kommer fokusera allt mer på dessa samt så klart på vårt samarbete med Akila för den kinesiska marknaden som vi bedömer vara störst följt av USA.

Vi ser i våra dialoger att förändringarna på tryckluftssystemen i världen tyvärr inte förändrats mycket utan att besparingspotentialen fortfarande är ca 50% trots att rapporter från olika forskare och institut nu är något år gamla. Det är förvisso positivt för Enersize men väldigt sorgligt för världens miljö- och klimatarbete. Vi satsar därför på att vara mycket tydliga i att vi kan bistå med denna hjälp och att det kan göra skillnad även i det globala. En potentiell besparing på 5% av den totala elkonsumention hos industrin motsvarar bara inom EU ca 8 kärnkraftverk! Samtidigt vet vi att USA har en 3 gånger större andel tryckluft i sin industri vilket gör den marknaden till synnerligen intressant. Motsvarande siffra finns inte för Kina men vi räknar med att de ligger på ungefär samma nivå som USA samtidigt som industrin där är avsevärt större. Det finns därför stora möjligheter på dessa marknader liksom lokalt. Våra samarbeten med Akila och CTRL system bedömer jag därför som väldigt intressanta och vi hoppas kunna se tydliga resultat från dem redan under kommande år.

Vår lösning ligger i tiden och vi vet att det med en kort horisont och låga investeringar går att göra en enorm skillnad varför vi också vill fördjupa samarbete med EU och andra organisationer för att få en snabb utrullning i industrin. Det är ett viktigt parallellt spår till vår marknadsutveckling som gör att flera även mindre industrier kan få snabb hjälp med sina energibesparingar.

Bolaget har tagit in nytt kapital under november och har en utestående teckningsoption till januari som kommer tillsammans inbringa mellan 10 och 25 Mkr. Min bedömning är att det kommer täcka vårt kapitalbehov under 2023 för satsning mot marknaden även om vår affär normalt är baktung. Det innebär små intäkter i de första stegen under de första månaderna för att sen ge full effekt först efter 1-3 år. Det är ett sätt att minska trösklarna men också för att det är en logisk följd av det arbete vi utför. På så sätt belastar vi inte industrin med tunga investeringar utan skapar direkt värde på först kort och sedan löpande sikt. Det är ett värde erbjudande som vi upplever att våra kunder uppskattar och som vi vet att vi kan leverera på.

Det är rätt unikt att våra långsiktiga och lönsamma avtal bygger på rena besparingar som betalar både vår faktura och företagets besparing. Samtidigt som samhället får mer energitillgång och med detta sannolikt lägre elpriser. Det sparar förutom pengar även miljön, klimatet och skapar en hållbarhet för oss alla.

Målet som EU satt upp är ca 5% av all energi ska sparas för att klara energi- och miljömål mm. Jag kan inte se ett enklare och mycket mer konkret sätt att lösa det och utan andra negativa konsekvenser.

Nu bygger vi för framtiden på många sätt och vi är mycket glada att du som aktieägare är med på resan!



Anders Sjögren
VD, Enersize

FINANSIELL INFORMATION FÖR KONCERNEN

Försäljningsutveckling

Nettoomsättning för tredje kvartalet uppgick till 27 241 (67 310) EUR och för perioden till 116 776 (189 215) EUR, vilket är en minskning med 59 procent respektive 38 procent jämfört med motsvarande kvartal och period 2021. Minskningen beror främst på att bolaget fokuserat på R&D och i efterdyningarna av Covid-19 prioriterat produktutveckling och utveckling av strategiska samarbetsavtal vilket framgår av väsentliga händelser efter periodens utgång.

Resultat

Resultat före bokslutsdispositioner och skatt uppgick under tredje kvartalet till -518 243 (-460 600) EUR och för perioden till -1 483 092 (-1 485 470) EUR. Resultatförsämringen tredje kvartalet är en effekt av tillfällig ökning av övriga kostnader relaterade till det pågående omvända förvärvet och finansiering. De ökade kostnaderna kompenseras delvis av personalminskningar efter juni och ytterligare efter den sista augusti.

Kassaflöde, investeringar och finansiell ställning

Kassaflöde

Kassaflödet under tredje kvartalet uppgick till -51 289 (50 017) EUR. Kassaflödet från rörelsen uppgick till -955 679 (-300 444) EUR till följd av det negativa rörelseresultatet, vilket kompenseras med ett positivt kassaflöde från finansieringsverksamheten om 471 476 EUR.

Investeringar

Under tredje kvartalet uppgick investeringar i immateriella och materiella anläggningstillgångar till -80 396 (-60 196) EUR och avser bolagets aktivering av utvecklingsutgifter. Inga investeringar i finansiella anläggningstillgångar har gjorts under tredje kvartalet.

Förändring likvida medel

Likvida medel minskade under tredje kvartalet med 194 276 (48 588) EUR till 329 746 (524 022) EUR.

Soliditet

Bolagets soliditet per den 30 september 2022 uppgick till 56,9 (27,2) procent.

Kapitalsituation

I juli 2022 erhöles en bryggfinansiering om 5,0 MSEK från två befintliga aktieägare. Lånefinansieringen säkrade rörelsekapitalbehovet under det tredje kvartalet, och möjliggjorde en finansiell uthållighet för styrelsen i arbetet med att säkerhetsställa den fullt garanterade företrädesemissionen som presenterades den 24 oktober 2022. Investeringsmemorandum presenterades den 31 oktober 2022. Unit-emissionen med företrädesrätt för befintliga aktieägare tillför bolaget 10,6 miljoner kronor före emissionskostnader medan ytterligare 14,2 miljoner kronor kan tillföras vid fulltecknande av teckningsoptioner i senare skede.

Vidare så meddelade Enersize den 25 oktober att man genomför en effektivisering av organisationen och genomför besparingsåtgärder på forskning, ekonomi och overheadfunktioner, vilka beräknas minska bolagets rörelsekostnader med cirka 40 procent, vilket motsvarar cirka 9 miljoner kronor på årsbasis.

AKTIEN OCH AKTIEÄGARNA

Det finns ett aktieslag i Enersize. Bolagets aktie är noterad på Nasdaq First North Stockholm under symbolen "ENERS". Antal aktier i Enersize per den 30 september 2022: 472 547 704 aktier (232 637 459). Genomsnittligt antal aktier för perioden januari-september 2022 uppgick till: 472 547 704 aktier.

Den 30 september 2022 hade Enersize 3 322 aktieägare.

Teckningsoptioner

Teckningsoptioner av serie 1/2021:

Den föregående Styrelsen i Enersize har med stöd av bemyndigandet från den extra bolagsstämman den 30 mars 2021, under kalenderåret 2021 beslutat om att införa ett optionsprogram till styrelse och anställda i bolaget, omfattande 25 000 000 teckningsoptioner. En (1) teckningsoption berättigar till teckning av en (1) ny aktie till en lösenkurs om 0,48 SEK per aktie. Teckningsperioden för aktier sträcker sig mellan den 1 april 2024 och den 30 juni 2024. Därav tilldelades 5 596 000 teckningsoptioner till Anders Sjögren (VD), 5 130 000 teckningsoptioner till Anders Lundström (styrelseordförande t o m juni 2022) samt 5 130 000 teckningsoptioner till Stefan Kaiser (styrelseledamot t o m juni 2022).

Teckningsoptioner riktade till nyckelpersoner i Enersize

Styrelsen beslutade den 20 mars 2017 att, med stöd av aktieägarnas enhälliga besluts bemyndigande den 3 februari 2017, rikta optionsprogram till Sami Mykkänen och Christian Merheim. Sammanlagt 2 232 500 teckningsoptioner riktades till Sami Mykkänen och sammanlagt 1 083 000 teckningsoptioner riktades till Christian Merheim. Teckningsoptionerna berättigar till teckning av maximalt 3 315 500 nya aktier. Teckningstiden för aktier med Sami Mykkänens teckningsoptioner är 20 mars 2017 – 31 december 2024 och teckningskursen för en aktie är 0,000002 EUR. Teckningskursen har bestämts enligt ett avtal om teckningsoptioner ingått 30 september 2014. Teckningstiden för aktier med Christian Merheims teckningsoptioner inleds vid den tidigaste av följande tidpunkter: a) då det volymviktade snittpriset för Bolagets aktier vid First North varit minst 6.02 SEK under fyra (4) efter varandra följande veckor, eller b) när teckningspriset för Bolagets aktier i en emission eller priset för Bolagets aktier i aktieöverlåtelser som omfattar minst en (1) procent av Bolagets aktier, har varit minst 6.02 SEK per aktie. Teckningstiden för aktier är fem (5) år. Teckningskursen för en aktie är 0,22 SEK. Teckningskursen har bestämts enligt ett avtal om teckningsoptioner ingått 20 april 2016. Enersize meddelade den 31 maj 2022 att insynspersonen och styrelseledamoten Sami Mykkänen avser att nyttja hela sitt innehav av teckningsoptioner av serie 1/2017.

Teckningsoptioner av serie 1/2019

Teckningsoptioner av serie 1/2019 löpte ut den 30 april 2022. Inget utnyttjande av teckningsoptioner inträffade under den avslutande teckningsperioden.

Totala antalet utestående teckningsoptioner vid periodens utgång uppgick till 28 315 500 stycken, som berättigar till teckning av 28 315 500 aktier vilket motsvarar en potentiell utspädning om 5,99 procent. Utestående optioner är, i enlighet med beskrivningarna ovan, inte tilldelade den styrelse som tillträdde i juni 2022.

Ägarstruktur den 30 september 2022

Namn	Antal aktier	Andel %
Futur pension	59 221 956	12,5
Avanza Pension	22 980 908	4,9
Nordnet Pensionsförsäkring AB	21 684 871	4,6
Torsion Invest AB	10 943 638	2,3
Per Karlsson	10 114 200	2,1
Ålandsbanken ABP SE filial	10 007 774	2,1
J.O. Möllerström Brothers Operation	9 849 274	2,1
Eagle Filters Group OYJ	9 083 890	1,9
Ironblock AB	7 668 886	1,6
Övriga aktieägare	321 935 945	68,1
Totalt	472 547 704	100,0

ÖVRIGA UPPLYSNINGAR

Anställda

Medelantalet anställda uppgick under tredje kvartalet till 11,0 (11,5) och under perioden till 12,5 (10,5).

Transaktioner med närstående

Transaktioner med närstående uppgick under tredje kvartalet till 40 451 EUR (37 661) EUR och under perioden till 136 970 (191 198) EUR. För det tredje kvartalet har konsultarvoden utbetalats till följande till bolaget närstående personer: Johan Olson, Styrelseordförande och Anders Lif (Sälj- och marknadschef). För perioden innan det tredje kvartalet så har Anders Lundström (före detta styrelseordförande), Stefan Kaiser (före detta styrelseledamot) samt Anders Lif (Sälj- och marknadschef) fakturerat bolaget i form av konsultarvoden. Samtliga transaktioner har skett på marknadsmässiga villkor.

Principer för delårsrapportens upprättande

Delårsrapporten är upprättad i enlighet med finska bokföringslagen, finska författningar samt övriga i Finland gällande redovisningsprinciper (Finnish Accounting Standards, FAS).

Allmänna risker och osäkerhetsfaktorer i affärsverksamheten

Enersize arbetar kontinuerligt med att identifiera, utvärdera och hantera olika risker och exponeringar som koncernen ställs inför. Enersize finansiella ställning och resultat är påverkade av olika riskfaktorer som ska beaktas vid en bedömning av Bolaget och dess framtida resultat.

De risker och osäkerhetsfaktorer som Enersize verksamhet exponeras för beskrivs på sidan 8 i Bolagets årsredovisning för 2020. Enligt Enersize bedömning har inga väsentliga förändringar i dessa risker eller osäkerhetsfaktorer skett efter årsredovisningens avlämnande.

Effekterna av omvärldsfaktorer såsom Covid-19-pandemin och den geopolitiska situationen

Enersize utvärderar löpande effekterna av Coronautbrottet (Covid-19) och dess vidare effekter under 2021 och 2022 och hur pandemin påverkar bolagets marknad, personal och affärsverksamhet. Coronavirusets påverkan på Enersize kunder har lett till förseningar i försäljning och lägre intäkter eftersom möjligheter att utföra arbeten hos kunder och möjligheter att träffa nya kunder har begränsats. Vidare så har de makroekonomiska effekterna under 2022, som främst följt av Rysslands krig i Ukraina, inneburit ökade räntekostnader och en nedgång i ekonomin samtidigt som energipriserna ökad vilket kan gynna Enersize.

Granskning av revisor

Delårsrapporten har inte granskats av Bolagets revisor.

Finansiell kalender

Bolaget upprättar och offentliggör en ekonomisk rapport vid varje kvartalsskifte. Kommande finansiell information är planerad enligt följande:

- Bokslutskommuniké 2022 2023-03-10

Certified Adviser

Mangold Fondkommission AB

Telefon: +46(0)8 503 01 550

E-post: ca@mangold.se

Avlämnande av delårsrapport

Helsingfors, den 30 november 2022, Enersize Oyj

Styrelsen

RESULTATRÄKNING FÖR KONCERNEN

(EUR)	1.7.2022 -	1.7.2021 -	1.1.2022 -	1.1.2021 -	1.1.2021 -
	30.9.2022	30.9.2021	30.9.2022	30.9.2021	31.12.2021
	Kv 3	Kv 3	Kv1-Kv3	Kv1-Kv3	Helår
Nettoomsättning	27 241	67 310	116 776	189 215	237 650
Aktiverat arbete för egen räkning	144 210	53 123	314 511	122 167	160 632
Övriga intäkter	15 928	6 998	55 437	8 894	20 991
Material och tjänster					
<i>Material och förbrukningsvaror</i>					
Inköp under räkenskapsåret	-5 322	-32 521	-28 513	-70 693	-97 827
Lagerförändring	-72	-2 508	-5 886	-1 484	-3 089
Externa tjänster	-	2 672	-	-2 969	14 316
Summa material och tjänster	-5 394	-32 357	-34 399	75 146	-86 600
Personalkostnader					
Löner och förmåner	-193 042	-219 967	-781 646	-665 633	-935 575
Summa personalkostnader	-193 042	-219 967	-781 646	-665 633	-935 575
Avskrivningar och nedvärderingar					
Avskrivningar enligt plan	-94 703	-83 786	-240 720	-289 865	-387 918
Extraordinära nedskrivningar	-	-	-	-	-
Avskrivningar och nedvärderingar totalt	-94 703	-83 786	-240 720	-289 865	-387 918
Övriga rörelsekostnader	-403 914	-196 045	-876 510	-609 498	-901 838
RÖRELSERESULTAT (EBIT)	-509 674	-404 724	-1 446 554	-1 319 866	-1 892 658
Finansiella intäkter och kostnader					
Övriga ränteintäkter och liknande resultatposter	-	2 356	-	5 977	60 642
Räntekostnader och liknande resultatposter	-8 569	-58 232	-36 538	-171 581	-554 748
Summa finansiella intäkter och kostnader	-8 569	-55 876	-36 538	-165 604	-494 106
RESULTAT FÖRE BOKSLUTSDISPOSITIONER OCH SKATTER	-518 243	-460 600	-1 483 092	-1 485 470	-2 386 764
Inkomstskatter	-	-	-	-	-
ÅRETS RESULTAT	-518 243	-460 600	-1 483 092	-1 485 470	-2 386 764

BALANSRÄKNING FÖR KONCERNEN

(EUR)	30.9.2022	30.9.2021	31.12.2021
TILLGÅNGAR			
ANLÄGGNINGSTILLGÅNGAR			
<i>Immateriella anläggningstillgångar</i>			
Immateriella rättigheter	44 973	86 725	113 010
Utvecklingskostnader	736 401	662 530	618 905
Goodwill	325 704	368 003	355 314
Summa immateriella tillgångar	1 107 078	1 117 258	1 087 229
<i>Materiella anläggningstillgångar</i>			
Verktyg och installationer	15 748	4 093	20 342
Övriga materiella tillgångar	-	-	-
Summa materiella tillgångar	15 748	4 093	20 342
SUMMA ANLÄGGNINGSTILLGÅNGAR	1 122 826	1 121 351	1 107 571
OMSÄTTNINGSTILLGÅNGAR			
<i>Varulager m.m.</i>			
Råvarulager och förnödenheter	35 240	43 236	43 678
Summa varulager m.m.	35 240	43 236	43 678
<i>Kortfristiga fordringar</i>			
Kundfordringar	67 747	32 500	35 306
Lånefordringar	-	821	-
Övriga fordringar	80 268	75 092	624 574
Summa kortfristiga fordringar	148 015	108 413	659 880
Kassa och bank	329 746	524 022	1 297 328
SUMMA OMSÄTTNINGSTILLGÅNGAR	513 001	675 671	2 000 886
TILLGÅNGAR TOTALT	1 635 827	1 797 022	3 108 457

(EUR)	30.9.2022	30.9.2021	31.12.2021
EGET KAPITAL OCH SKULDER			
EGET KAPITAL			
Aktiekapital	82 297	82 297	82 297
Övriga fonder			2 865 286
Fond för inbetalt fritt eget kapital	15 712 791	12 847 504	12 847 504
Vinst (förlust från föregående räkenskapsperioder)	-13 333 214	-10 946 450	-10 946 450
Omräkningsreserv	-48 631	-8 414	-3 055
Räkenskapsperiodens vinst (förlust)	-1 483 092	-1 485 470	-2 386 764
SUMMA EGET KAPITAL OCH RESERVER	930 151	489 467	2 458 818
SKULDER			
<i>Långfristiga skulder</i>			
Övriga långfristiga skulder	-	-	-
Summa långfristiga skulder	-	-	-
<i>Kortfristiga skulder</i>			
Leverantörsskulder	42 875	109 569	216 252
Övriga kortfristiga skulder	471 476	1 109 794	327 923
Reserver och upplupna kostnader	191 325	88 192	105 464
Summa kortfristiga skulder	705 676	1 307 555	649 639
SUMMA SKULDER	705 676	1 307 555	649 639
SUMMA EGET KAPITAL OCH SKULDER	1 635 827	1 797 022	3 108 457

KASSAFLÖDESANALYS FÖR KONCERNEN

(EUR)	1.7.2022 - 30.9.2022 Kv 3	1.7.2021 - 30.9.2021 Kv 3	1.1.2022 - 30.9.2022 Kv1-Kv3	1.1.2021 - 30.9.2021 Kv1-Kv3	1.1.2021 - 31.12.2021 Helår
Kassaflöden från rörelseverksamheten					
Rörelseresultat	-518 243	-460 600	-1 483 092	-1 485 470	-2 386 764
Justeringar för icke-kassaflödespåverkande poster	96 129	83 786	192 354	289 865	387 918
Finansiella intäkter och kostnader	8 569	55 875	36 538	165 604	494 106
Tillagd goodwill	-	-	-	-	-
Kassaflöden före förändring av driftskapital	-413 545	-320 939	-1 254 200	-1 030 001	-1 504 740
Förändring av driftskapital					
Ökning (-) eller minskning (+) av omsättningstillgångar	45 851	15 384	511 865	29 326	-2 437
Ökning (-) eller minskning (+) av lager	-1 511	2 508	5 669	1 484	912
Ökning (-) eller minskning (+) av kortfristiga räntefria rörelseskulder	-64 595	53 654	-389 675	120 535	312 195
Kassaflöden från rörelsen före finansiella poster och skatter	-433 800	-249 393	-1 126 341	-878 656	-1 194 070
Utbetalda räntor och övriga finansiella kostnader	-8 569	-52 872	-36 538	-108 990	-554 747
Erhållna räntor och övriga finansiella intäkter	-	-	-	-	60 641
Kassaflöden från rörelsen (A)	-442 369	-302 265	-1 162 879	-987 646	-1 688 176
Kassaflöden från investeringsverksamheten					
Investeringar i immateriella och materiella tillgångar	-80 396	-60 196	-264 276	-131 213	-216 005
Investeringar i finansiella tillgångar	-	-	-	-	-
Kassaflöden från investeringsverksamheten (B)	-80 396	-60 196	-264 276	-131 213	-216 005
Kassaflöden från finansieringsverksamheten					
Aktieemission och andra ägartillskott	-	9 776	-	201 598	2 566 885
Upptagna lån	471 476	402 702	471 476	808 639	808 639
Amortering av lån	-	-	-	-191 822	-1 000 462
Kassaflöden från finansieringsverksamheten (C)	471 476	412 478	471 476	818 415	2 375 062
PERIODENS KASSAFLÖDE (A+B+C) (ökning+ / minskning-)	-51 289	50 017	-955 679	-300 444	470 881
Likvida medel vid periodens början	396 184	475 434	1 297 328	830 563	830 563
Valutaeffekt i likvida medel	-15 149	-1 429	-11 903	-6 097	-4 116
Likvida medel vid periodens slut	329 746	524 022	329 746	524 022	1 297 328

KONCERNENS FÖRÄNDRING AV EGET KAPITAL

1.1.2022 – 30.9.2022

(EUR)	Aktiekapital	Fond med inbetalt, fritt, eget kapital	Omräknings-reserv	Balanserad vinst eller resultat	Summa eget kapital
Vid periodens ingång	82 297	15 712 791	-3 055	- 13 333 214	2 458 818
Nyemission					
Förändring i fond med fritt, eget kapital					
Omräkningsreserv			-45 576		-45 576
Utdelning					
Årets resultat				-1 483 092	-1 483 092
Summa vid periodens utgång	82 297	15 712 791	-48 631	-14 816 306	930 151

1.1.2021 – 30.9.2021

(EUR)	Aktiekapital	Fond med inbetalt, fritt, eget kapital	Omräknings-reserv	Balanserad vinst eller resultat	Summa eget kapital
Vid periodens ingång	82 297	12 645 906	-964	-10 946 450	1 780 789
Nyemission					
Förändring i fond med fritt, eget kapital		201 598			201 598
Omräkningsdifferens			-7 450		-7 450
Utdelning					
Årets resultat				-1 485 470	-1 485 470
Summa vid periodens utgång	82 297	12 847 504	-8 414	-12 431 920	489 467

1.1.2021 – 31.12.2021

(EUR)	Aktiekapital	Fond med inbetalt, fritt, eget kapital	Omräknings-reserv	Balanserad vinst eller resultat	Summa eget kapital
Vid periodens ingång	82 297	12 645 906	-964	-10 946 450	1 780 789
Nyemission		2 865 286			2 865 286
Förändring i fond med fritt, eget kapital		201 598			201 598
Omräkningsreserv			-2 091		-2 091
Utdelning					
Årets resultat				-2 386 764	-2 386 764
Summa vid periodens utgång	82 297	15 712 791	-3 055	-13 333 214	2 458 818

RESULTATRÄKNING FÖR MODERBOLAGET

(EUR)	1.7.2022 -	1.7.2021 -	1.1.2022 -	1.1.2021 -	1.1.2021 -
	30.9.2022	30.9.2021	30.9.2022	30.9.2021	31.12.2021
	Kv 3	Kv 3	Kv1-Kv3	Kv1-Kv3	Helår
Nettoomsättning	-	-	28 171	-	-
Övriga intäkter	-2	533	-	533	533
Material och tjänster					
<i>Material och förbrukningsvaror</i>					
Inköp under räkenskapsåret	-	-	-	-	-791
Lagerförändring	-	-	-	-	-4 398
Externa tjänster	-	2 672	-	-2 969	14 315
Summa material och tjänster	-	2 672	-	-2 969	9 126
Personalkostnader					
Löner och förmåner	-565	-8 168	-9 180	-31 981	-51 081
Summa personalkostnader	-565	-8 168	-9 180	-31 981	-51 081
Avskrivningar och nedvärderingar					
Avskrivningar enligt plan	-88 995	-70 763	-207 681	-250 789	-335 538
Extraordinära nedskrivningar	-	-	-	-	-
Avskrivningar och nedvärderingar totalt	-88 995	-70 763	-207 681	-250 789	-335 538
Övriga rörelsekostnader	-265 110	-200 855	-669 436	-522 706	-760 877
RÖRELSERESULTAT (EBIT)	-354 672	-276 581	-858 126	-807 912	-1 137 837
Finansiella intäkter och kostnader					
Övriga ränteintäkter och liknande resultatposter	680	2 357	12 842	5 965	60 631
Räntekostnader och liknande resultatposter	-1 631	-57 145	-41 838	-168 435	-547 197
Summa finansiella intäkter och kostnader	-951	-54 788	-28 996	-162 470	-486 566
RESULTAT FÖRE BOKSLUTSDISPOSITIONER OCH SKATTER	-355 623	-331 369	-887 122	-970 382	-1 624 403
Inkomstskatter	-	-	-	-	-
ÅRETS RESULTAT	-355 623	-331 369	-887 122	-970 382	-1 624 403

BALANSRÄKNING FÖR MODERBOLAGET

(EUR)	30.9.2022	30.9.2021	31.12.2021
TILLGÅNGAR			
ANLÄGGNINGSTILLGÅNGAR			
<i>Immateriella anläggningstillgångar</i>			
Utvecklingskostnader	658 172	662 530	619 117
Summa immateriella tillgångar	658 172	662 530	619 117
<i>Materiella anläggningstillgångar</i>			
Övriga materiella tillgångar	-	-	-
Summa materiella tillgångar	-	-	-
<i>Finansiella anläggningstillgångar</i>			
Ägandeskap i koncernföretag	2 756 886	1 784 993	2 756 886
Summa finansiella tillgångar	2 756 886	1 784 993	2 756 886
SUMMA ANLÄGGNINGSTILLGÅNGAR	3 415 058	2 447 523	3 376 003
OMSÄTTNINGSTILLGÅNGAR			
<i>Varulager m.m.</i>			
Råvarulager och förnödenheter	-	4 398	-
Summa varulager m.m.	-	4 398	-
<i>Långfristiga fordringar</i>			
Långfristiga fordringar inom koncernen	-	-	-
Summa långfristiga fordringar	-	-	-
<i>Kortfristiga fordringar</i>			
Kundfordringar	34 935	-	-
Kortfristiga fordringar inom koncernen	316 034	105 583	105 586
Lånefordringar	-	821	-
Övriga kortfristiga fordringar	28 653	25 952	538 047
Summa kortfristiga fordringar	379 622	132 356	643 630
Kassa och bank	53 293	349 130	1 105 379
SUMMA OMSÄTTNINGSTILLGÅNGAR	432 915	485 884	1 749 009
TILLGÅNGAR TOTALT	3 847 973	2 933 407	5 125 012

(EUR)	30.9.2022	30.9.2021	31.12.2021
EGET KAPITAL OCH SKULDER			
EGET KAPITAL			
Aktiekapital	82 297	82 297	82 297
<i>Övriga fonder</i>			
Ej registrerat fritt eget kapital	-	-	2 865 286
Fond för inbetalt fritt eget kapital	15 712 791	12 847 504	12 847 504
Vinst (förlust från föregående räkenskapsperioder)	-11 745 171	-10 120 767	-10 120 767
Räkenskapsperiodens vinst (förlust)	-887 122	-970 382	-1 624 403
SUMMA EGET KAPITAL OCH RESERVER	3 162 794	1 838 652	4 049 917
SKULDER			
<i>Långfristiga skulder</i>			
Övriga långfristiga skulder	-	-	-
Summa långfristiga skulder	-	-	-
<i>Kortfristiga skulder</i>			
Leverantörsskulder	11 043	35 617	155 835
Kortfristiga fordringar inom koncernen	182 103	185 783	840 047
Övriga kortfristiga skulder	471 476	873 355	79 213
Reserver och upplupna kostnader	20 557	-	-
Summa kortfristiga skulder	685 179	1 094 755	1 075 095
SUMMA SKULDER	685 179	1 094 755	1 075 095
SUMMA EGET KAPITAL OCH SKULDER	3 847 973	2 933 407	5 125 012

KASSAFLÖDESANALYS FÖR MODERBOLAGET

(EUR)	1.7.2022 - 30.9.2022 Kv 3	1.7.2021 - 30.9.2021 Kv 3	1.1.2022 - 30.9.2022 Kv1-Kv3	1.1.2021 - 30.9.2021 Kv1-Kv3	1.1.2021 - 31.12.2021 Helår
Kassaflöden från rörelseverksamheten					
Rörelseresultat	-355 623	-331 370	-887 122	-970 382	-1 624 403
Justeringar för Icke-kassaflödespåverkande poster	88 995	70 763	207 681	250 789	335 538
Finansiella intäkter och kostnader	951	54 789	28 996	162 470	486 567
Tillagd goodwill	-	-	-	-	-
Kassaflöden före förändring av driftskapital	-265 677	-205 818	-650 445	-557 123	-802 298
Förändring av driftskapital					
Ökning (-) eller minskning (+) av omsättningstillgångar	-194 020	-263	264 008	-9 706	-20 980
Ökning (-) eller minskning (+) av lager	-	-	-	-	4 398
Ökning (-) eller minskning (+) av kortfristiga räntefria rörelsefordringar	-32 109	55 489	-861 392	98 598	947 700
Kassaflöden från rörelsen före finansiella poster och skatter	-491 806	-150 592	-1 247 829	-468 231	128 820
Utbetalda räntor och övriga finansiella kostnader	-951	-44 975	-28 996	-102 347	-547 197
Erhållna räntor och övriga finansiella intäkter	-	-	-	-	60 630
Kassaflöden från rörelsen (A)	-492 757	-195 567	-1 276 825	-570 578	-357 747

Kassaflöden från investeringsverksamheten					
Investeringar i immateriella och materiella tillgångar	-80 396	-57 199	-246 736	-128 216	-169 553
Investeringar i finansiella tillgångar	-	-	-	-	-971 892
Kassaflöden från investeringsverksamheten (B)	-80 396	-57 199	-246 736	-128 216	-1 141 445
Kassaflöden från finansieringsverksamheten					
Aktieemission och andra ägartillskott	-	9 776	-	201 598	2 566 885
Upptagna lån	471 476	402 702	471 476	808 639	808 639
Amortering av lån	-	-	-	-191 822	-1 000 462
Kassaflöden från finansieringsverksamheten (C)	471 476	412 478	471 476	818 415	2 375 062
PERIODENS KASSAFLÖDE (A+B+C) (ökning+ / minskning-)	-101 677	159 712	-1 052 085	119 621	875 870
Likvida medel vid årets början	154 970	189 418	1 105 378	229 509	229 509
Likvida medel vid årets slut	53 293	349 130	53 293	349 130	1 105 379

DEFINITIONER OCH ORDLISTA

Allmänt

Alla belopp i tabeller är i euro om inget annat anges. Alla värden inom parentes är jämförelsesiffror för samma period föregående år om inget annat anges.

Nyckeltalsdefinitioner

Nedan anges Enersize definitioner av ett antal alternativa nyckeltal. Enersize bedömer att dessa alternativa nyckeltal används av vissa investerare, värdepappersanalytiker och andra intressenter som kompletterande mått på resultatutveckling och finansiell ställning. Dessa alternativa nyckeltal har, om inget annat anges, inte reviderats och dessutom bör sådana alternativa nyckeltal, såsom Enersize definierat dem, inte jämföras med andra nyckeltal med liknande namn som används av andra bolag. Detta beror på att dessa alternativa nyckeltal inte alltid definieras på samma sätt och andra bolag kan ha beräknat dem på ett annat sätt än Enersize.

Marginaler	Definition/beräkning	Syfte
Bruttomarginal, %	Bruttoresultat i relation till nettoomsättning.	Används för att mäta lönsamhet från den ordinarie verksamheten.
Rörelsemarginal (EBIT-marginal), %	Rörelseresultat i relation till nettoomsättningen.	Bolaget anser att rörelsemarginal är ett användbart nyckeltal tillsammans med omsättningstillväxt vid övervakning av värdeskapande.
Vinstmarginal, %	Periodens resultat efter skatt i relation till nettoomsättning.	Nyckeltal som visar hur mycket värde som tillfaller aktieägare i bolaget.
Avkastning	Definition/beräkning	Syfte
Soliditet, %	Egna kapitalets andel av balansomslutningen.	Bolaget har valt att redovisa nyckeltalet Soliditet då det visar på bolagets fortlevnadsgrad.
Data per aktie	Definition/beräkning	Syfte
Antal aktier	Antal utestående aktier vid rapportperiodens utgång.	
Antal aktier i genomsnitt	Vägt genomsnitt av antalet utestående aktier under perioden.	
Resultat per aktie, före utspädning	Periodens resultat dividerat med genomsnittligt antal aktier.	
Resultat per aktie, efter utspädning	Periodens resultat dividerat med genomsnittligt antal aktier efter utspädning.	
Övriga definitioner	Definition/beräkning	Syfte
Nettoomsättning	Bolagets intäkter från den ordinarie verksamheten.	
Rörelseresultat (EBIT)	Rörelseresultat före finansiella poster.	
Resultat	Periodens resultat efter skatt.	
Balansomslutning	Summan av bolagets samtliga tillgångar.	
Kassaflöde från rörelsen	Kassaflöde från den löpande verksamheten inklusive förändring i rörelsekapital och före kassaflöde från investerings- och finansieringsverksamheten.	Kassaflöde från den löpande verksamheten används som ett mått på det kassaflöde som verksamheten genererar före investeringar och finansiering.
Medelantalet anställda	Genomsnittligt antal anställda i bolaget under perioden.	

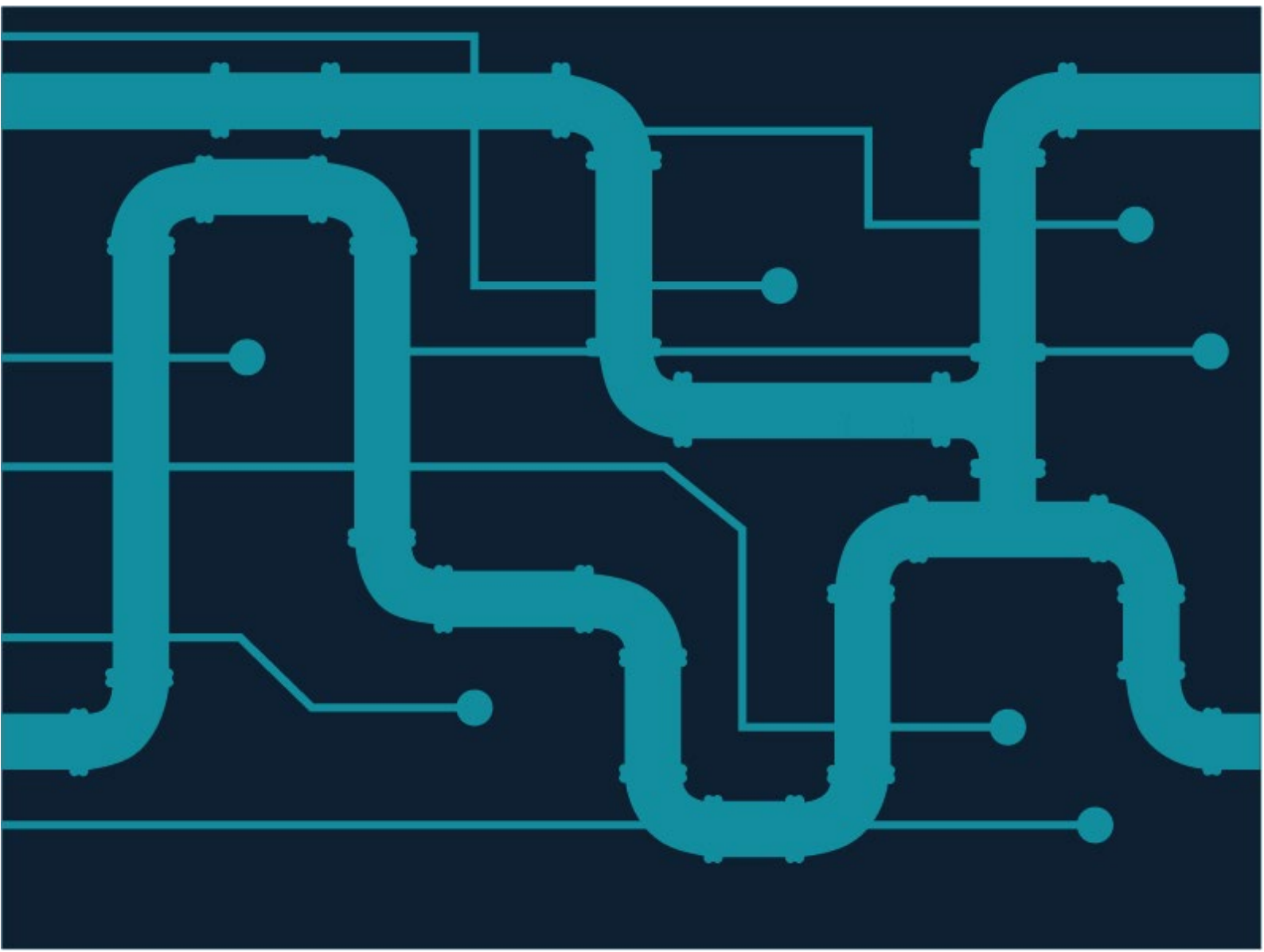


Anders Sjögren, VD
Tel: +46 730 76 35 30
E-post: anders.sjogren@enersize.com

Johan Olson, Chairman
Tel: +46 705 424600
E-post: johan.olson@enersize.com

Enersize delivers smart software, tools and services for energy optimization of industrial compressed air. Resulting from the merger of three Nordic companies, Enersize customers benefit from the heritage and experience of over 7000 projects. Our expertise and the commitment of our people has made us a recognized global leader in compressed air efficiency software. The company is listed on Nasdaq Stockholm First North Growth Market under the ticker: ENERS

For more information visit enersize.com




DET NYA ENERSIZE

Låt oss presentera vad vi har skapat! Våra mjukvarutjänster paketeras i vad vi kallar "Compressed Air Services" som bygger på en grund av kunskap och immaterialrätt. Enersize är nu unikt positionerat med en så komplett produktportfölj som kan stötta arbetet från start till ett väl underhållet tryckluftssystem. En stor skillnad mot andra aktörer är att vi alltid tittar på hela tryckluftssystemet och att resultat i form av reparerade läckage är en del av det förväntade resultatet. Det är svårare än det kan låta och något vi är stolta över!

Compressed Air Services

The Enersize Software-as-a-Service suite for energy optimization of industrial compressed air

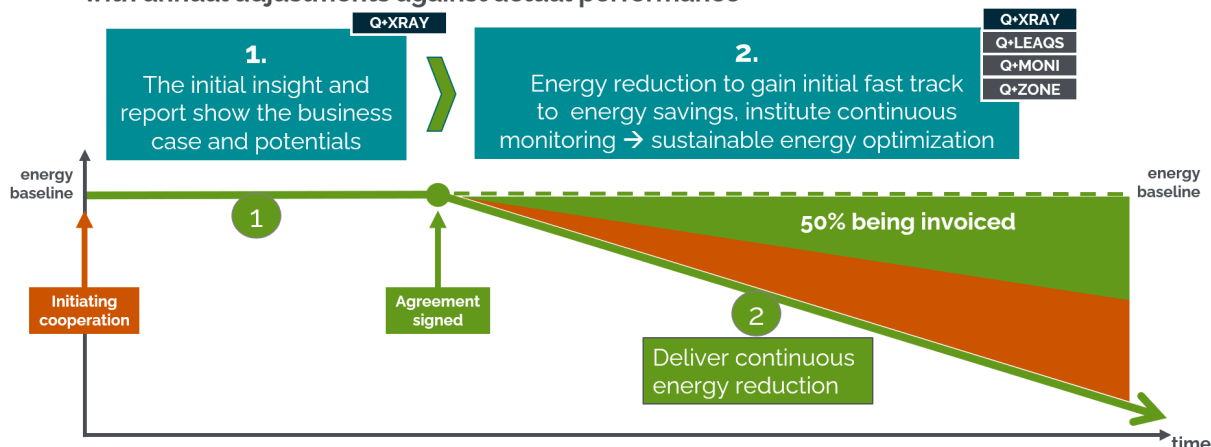


Våra kunder i industrin har ofta svårt att hinna med underhållet av tryckluftssystemen, och det kan till och med vara svårt att ta in en utomstående spelare såsom Enersize. Vi har ändrat vår modell för leveransen med där vi säkerställer lönsamhet för kunden samtidigt som vi i större utsträckning tar ansvar för att åstadkomma resultat med mindre inblandning från kunden och helt utan investeringar för kunden. Modellen bygger på vinstdelning, men med låg risk och utan investeringar för bolaget.

Vi har genom vår expertis och utveckling skapat modeller för hur vi knyter tryckluftsanvändningen till produktionsresultatet. Ett exempel kan vara att vi ser att tryckluftsanvändningen ökar. Beror det på att vi inte lyckats åstadkomma energioptimering, eller beror det på att fabriken producerar mer?

A 2-step process to energy excellence

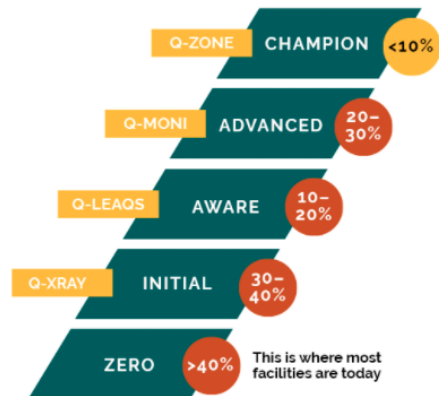
with annual adjustments against actual performance



Då kunskapsnivån om potentialen för energioptimering av tryckluft generellt är låg inom industrin har vi skapat en kunskapsstege som kan användas för att se var en kund befinner sig och utmana till ökad förståelse och förbättrat underhåll. Vi har även utvecklat ett bibliotek med produktinformation, kundcase, allmän information om energioptimering av tryckluft och ett "boot camp" i form av en utbildningsmiljö med tillhörande "quiz" för att verifiera kunskapsnivån.

The journey towards energy excellence

For most organizations the journey towards excellence is a step-by-step process, from initial awareness of the state of the compressed air system, to becoming champions in energy excellence. Continuous monitoring to generate facts and data driven decisions is an important step to reaching maximum energy optimization of industrial compressed air.



Test your knowledge. Take the quiz here!

Bolaget når skalbarhet genom ett starkt ekosystem för partners. Vi fokuserar på partners som är väletablerade som pålitliga leverantörer av tjänster och / eller komponenter till företag som är beroende av industriell tryckluft. Vi erbjuder våra partners ökad komponentförsäljning och ökade servicetimmars till följd av energioptimering av tryckluft. Vi erbjuder dem också återkommande intäkter för att säkerställa ett långsiktigt incitament.

Vi har skapat utbildningspaket för våra partners och kunder. Utbildningen är helt nödvändig för att en partner ska kunna göra arbetet hos kund på ett effektivt sätt med hjälp av Enersize Compressed Air Services och för våra kunder handlar det om att skapa en förståelse för hur man arbetar med tryckluft för att steg för steg minska energislöseriet och öka kvaliteten i produktion.

Training, awareness & change in attitude

Check out our training courses to find out what is the best option for you and your team

Q-XRAY

Prerequisite: Technicians participating in training need at least a 2-year background as an industrial service technician for similar experience.

Steps:

- Online training to capture background on QXRAY
- 3-day virtual theory training with our subject matter experts
- 2-day on-site training delivering initial system analysis under guidance of our subject matter experts
- Passing the certification exam

Prerequisite: Technicians need at least a 2-year background as an industrial service technician for similar experience.

Steps:

- Online training background of process and software
- 3-day virtual theory training with our subject matter experts
- 3-day on-site training initial leakage survey work under guidance of our subject matter experts
- Passing the certification exam

At Enersize Academy, we train and certify all partners before they deliver their service independently.

The journey to energy excellence

maturing ladder—supporting energy optimization of compressed air

Zone	Level	Leakage Level	Characteristics
Q-ZONE	CHAMPION	<10%	<ul style="list-style-type: none"> Zone based monitoring Optimized air system pressure Compressors are well controlled Leakage levels under 20% Price tag on compressed air
Q-MONI	ADVANCED	10-20%	<ul style="list-style-type: none"> Continuous monitoring Predicting lack of redundancy Optimizing the demand system design Regular staff training for staff Active leakage management Leakage levels 10-20%
Q-LEAQS	AWARE	20-30%	<ul style="list-style-type: none"> Basic reactive maintenance Awareness and interest in leakage management Leakage levels 20-30%
Q-XRAY	INITIAL	30-40%	<ul style="list-style-type: none"> Addressing major issues Inappropriate use of compressed air Leakage levels 30-40%
ZERO		>40%	<ul style="list-style-type: none"> Lacking awareness of compressed air energy gains No active leakage management Limited compressed air maintenance

I det läge Enersize befinner sig är det oerhört viktigt med referenskunder, och vi arbetar med att bygga upp ett antal sådana som vi kan ha ett närmare samarbete med. De kan ge återkoppling till oss och bidra till att forma vår utveckling av mjukvaror och tjänster. För att facilitera detta skapar vi ett Advisory Council där kunder, partners och Enersize kan diskutera möjligheter och utmaningar och dela erfarenheter.

Vi skapat en grupp av produktägare som ansvarar för prioriteringar inom utvecklingen. Denna grupp är en förutsättning för att metodiskt och fokuserat utveckla Enersize framöver. Vi ser att vi behöver en strategisk partner inom Operations Technology (OT) då vi ofta rådfrågas av kunder och partners och inte sällan säljer utrustning som klassas som OT. Vi ämnar med andra ord inte själva djupdyka i utmaningar inom OT utan vårt arbete är helt fokuserat på att utveckla mjukvarorna och IT-sidan och vi kommer att möjliggöra betydligt enklare och mer flexibla vägar till att skicka data till vårt moln.

STRATEGIC INVESTMENT THEMES

ALIGNMENT
OPEN STANDARDS
USER EXPERIENCE
AUTOMATED
GLOBAL BUSINESS

Vårt fokus framöver är att avsluta affärer på den nya affärsmodellen baserad på vinstdelning, med återkommande intäkter och kunden kan utveckla sitt underhåll av tryckluft långsiktigt.

Den 10 maj genomförde vi ett "Spring Launch"; ett [event](#) som sker i samband med flera andra spännande aktiviteter.

Team Enersize