

Halvårs- rapport

2021-01-01 – 2021-06-30

KORT OM ENERSIZE

- ENERSIZE UTVECKLAR OCH SÄLJER "SOFTWARE-AS-A-SERVICE" (SaaS) FÖR FÖRBÄTTRING OCH ENERGIEFFEKTIVISERING AV INDUSTRIELLA TRYCKUFTSSYSTEM FÖR DEN GLOBALA TILLVERKNINGSINDUSTRIN
- FÖRSÄLJNING OCH DISTRIBUTION SKER I SAMARBETE MED LOKALA PARTNERS INOM INDUSTRIUNDERHÅLL, TRYCKLUFTS-PRODUKTER ELLER ENERGIBESPARING OCH INNEBÄR ATT ENERSIZE VIA DESSA ÄVEN KAN ERBJUDA SLUTKUNDER NYCKELFÄRDIGA HELHETSPROJEKT

SAMMANFATTNING AV FÖRSTA HALVÅRET

Med "Bolaget" eller "Enersize" avses Enersize Oyj med det finska organisationsnumret 2317518-8, Enersize Advanced Research AB med det svenska organisationsnumret 559133-6846 eller kollektivt Enersize Group. Med "First North" avses Nasdaq First North Growth Market i Stockholm.

April – juni 2021

- Nettoomsättningen för andra kvartalet 2021 uppgick till 49 156 (35 384) EUR.
- Rörelseresultat (EBIT) för andra kvartalet 2021 uppgick till -517 825 (-373 937) EUR.
- Resultat före bokslutsdispositioner och skatt för andra kvartalet 2021 uppgick till -610 293 (-414 638) EUR.
- Medelantalet anställda under andra kvartalet 2021 uppgick till 10,0 (10,5).

Januari – juni 2021

- Nettoomsättningen för perioden uppgick till 121 905 (89 285) EUR.
- Rörelseresultat (EBIT) för perioden uppgick till -915 141 (-705 105) EUR.
- Resultat före bokslutsdispositioner och skatt för perioden uppgick till -1 024 870 (-758 274) EUR.
- Medelantalet anställda under perioden uppgick till 9,5 (8,5).

Väsentliga händelser under 2021

Första kvartalet

- Enersize tecknade partneravtal med den marockanska bolaget SCOPP Solutions SARLAU Capital 100.000DH.
- Bolaget mottog inbjudan av Världsnaturfonden till att delta i deras arbete för att minska resurserna som konsumeras av leverantörers anläggningar i Indien.
- Bolaget undertecknade en avsiktsförklaring med eClouds Energy LLP i Indien.
- Erik Sundqvist tillträder som CFO för Enersize.

Andra kvartalet

- Enersize erhöll sin första order från Marocko genom den lokala partnern SCOPP Solutions.
- Saint Gobain Sweden AB ISOVER i Billesholm har beställt en prenumeration på Compressed Air Services.
- Livesändning och premiär av det nya Enersize.
- Bolaget ingick avtal om en kreditram om sammanlagt 8,4 MSEK med en mindre grupp investerare.
- Bolaget avtalar om en förlängning av pågående pilotprojekt med Scania Industrial Maintenance AB.

Väsentliga händelser efter periodens utgång

- Enersize tecknade partneravtal med det sydkoreanska bolaget Das Korea.
- Bolaget erhöll en order från Marocko genom den lokala partnern SCOPP Solutions.
- Enersize erhöll sin första order på utrustning nödvändig för Compressed Air Services från Das Korea.

Koncernens nyckeltal i sammandrag (se definitioner på sid. 16)

EUR	2021 Kv 2	2020 Kv 2	2021 H1	2020 H1	2020 Helår
Nettoomsättning	49 156	35 384	121 905	89 285	222 209
Bruttomarginal, %	63	48*	65	51*	59*
Rörelseresultat (EBIT)	-517 825	-373 937	-915 141	-705 105	-1 856 189
Rörelsemarginal (EBIT-marginal), %	Neg.	Neg.	Neg.	Neg.	Neg.
Resultat före bokslutsdispositioner och skatt	-610 293	-414 638	-1 024 870	-758 274	-2 180 835
Vinstmarginal	Neg.	Neg.	Neg.	Neg.	Neg.
Resultat per aktie, före och efter utspädning	-0,0026	-0,0041	-0,0044	-0,0074	-0,0094
Soliditet, %	52,3	83,2	52,3	83,2	77,5
Balansomslutning	1 791 627	3 886 925	1 791 627	3 886 925	2 296 683
Kassaflöde från rörelsen	-290 311	-121 528	-685 380	-501 002	-1 892 598
Medelantalet anställda	10,0	10,5	9,5	8,5	9,0

*För att förbättra jämförbarheten har konsulteringsavgifter avdragits från material och tjänster vid beräkning av nyckeltalet, då personen numera är anställd av bolaget.

VD ANDERS SJÖGREN HAR ORDET

I startgröparna för tillväxt genom en utvecklad affärsmodell



Framtidsutsikterna ser ljusare ut för såväl delar av den globala ekonomin som för Enersize efter en period med kraftiga restriktioner. För Enersize betyder detta att vi kan se fram emot att nå ut till fler kunder och partners för att etablera vår tjänsteportfölj, som tillsammans är en helhetslösning för industrin i syfte att åstadkomma minskade kostnader för framställning av tryckluft. Intresset för energibesparing och effektivisering av tryckluftssystem inom tillverkningsindustrin är stort, och genom Enersize unika ”Software-as-a-service”-lösning (SaaS) har vi kapacitet att erbjuda vår tjänst till ett stort antal kunder världen över. Det betyder stora möjligheter att skala upp vår affär utan att kostnaderna följer med upp.

Under kvartalet har ett flertal orders tecknats och nya partneravtal inletts. I exempelvis Marocko har samarbetet med SCOPP Solutions flutit på väl och börjat ge frukt i form av inkommande order. Vi har även nyligen tecknat ytterligare ett partneravtal i Sydkorea med Das Korea, ett bolag som levererar lösningar för smarta fabriker och som förra året omsatte motsvarande 300 MSEK.

Vi är oerhört glada över att fler börjar upptäcka Enersize och vi har under året hittat ett bra sätt att nå ut till fler potentiella kunder, genom ett mer fokuserat marknadsföringsarbete. Något vi även använder för att förse våra partners med bra leads. Vi har utvecklat en uppdaterad digital identitet, och söker samarbeten som kan bidra i vår fortsatta tillväxtresa. I slutet av perioden har vi haft en digital premiär för ”Det nya Enersize”, i vilken vi bland annat har startat upp ett ”Industry Advisory Council” där vi samlat framstående experter och representanter från industrin i syfte att fortsätta utveckla Enersize.

Försäljningen under kvartalet har haft en försiktig uppgång och uppgick till 49 156 (35 384) EUR. Detta till följd av ett ökat fokus på sälj- och marknadsföringsaktiviteter. Den knappa uppgången förklaras av att pågående pandemin hämmar den allmänna ekonomiska aktiviteten. Dessutom innebär vår ändrade affärsmodell med fokus på repetitiva intäkter att vi inte längre får lika stora betalningar av engångskaraktär. I stället ökar dessa stabilt och är betydligt mer förutsägbara.

Vår ambition är att bli den globala ledaren inom mjukvaror för energieffektivisering av tryckluft. Det är också därför vi utvecklat affärsmodellen till en extremt skalbar modell med repetitiva intäkter, byggt ut utvecklingsorganisationen och fokuserar på att trimma organisationen ytterligare. Vi står nu redo att på ett effektivt sätt möta det intresse och efterfrågan som vi vet finns för våra tjänster. Satsningarna har finansierats genom att Enersize genom en lånefinansiering på totalt 8,4 MSEK från ett antal nya och befintliga aktieägare under det senaste kvartalet. Kreditramen säkerställer bolagets likviditetsbehov för 2021 och ger styrelsen möjlighet att aktivt utvärdera olika alternativ för bolagets långsiktiga finansiering samt möjliggör expansion av den nya SaaS-affärsmodellen.

Anders Sjögren
VD, Enersize

FINANSIELL INFORMATION FÖR KONCERNEN

Försäljningsutveckling

Nettoomsättning för andra kvartalet uppgick till 49 156 (35 384) EUR och för perioden till 121 905 (89 285) EUR, vilket är en ökning med 39 procent respektive 37 procent jämfört med motsvarande kvartal och period 2020. Ökningen beror främst av en mer fokuserad och effektiv säljstrategi i en tid av fortsatta restriktioner till följd av Covid-19, samt att bolaget övergått till en ny affärsmodell som bygger på återkommande abonnemangsinträder.

Resultat

Resultat före bokslutsdispositioner och skatt uppgick under andra kvartalet till -610 293 (-414 638) EUR och för perioden till -1 024 870 (-758 274) EUR. Resultatförsämringen är en följd av ökade sälj- och marknadsföringskostnader i samband med lanseringen av bolagets nya affärsmodell samt en högre omkostnadsnivå som påverkats av uppbyggnad av bolagets nuvarande organisation. Resultatet belastas även av räntekostnader om cirka 50 000 EUR avseende upptagen lånefinansiering.

Kassaflöde, investeringar och finansiell ställning

Kassaflöde

Kassaflödet under första halvåret uppgick till -350 460 (469 562) EUR. Kassaflödet från rörelsen uppgick till -685 380 (501 002) EUR till följd av det negativa rörelseresultatet. Under perioden upptog bolaget lånefinansiering om 405 937 EUR. Motsvarande period tillfördes bolaget likviditet från genomförd emission i juni 2020. Återbetalning av utestående lån om 191 822 EUR genomfördes under perioden med 571 428 nytgivna aktier, vilket således inte medförde någon kassaflödespåverkan.

Investeringar

Under första halvåret uppgick investeringar i immateriella och materiella anläggningstillgångar till 71 017 (52 237) EUR och avser bolagets aktivering av utvecklingsutgifter. Inga investeringar i finansiella anläggningstillgångar har gjorts under första halvåret.

Förändring likvida medel

Likvida medel minskade under första halvåret med 355 129 (ökning 469 553) EUR till 475 434 (1 128 375) EUR.

Soliditet

Bolagets soliditet per den 30 juni 2021 uppgick till 52,3 (83,2) procent.

Kapitalsituation

Bolaget har under perioden upptagit en lånefinansiering om totalt 8,4 MSEK från ett antal nya och befintliga aktieägare. Kreditramen säkerhetsställer bolagets likviditetsbehov för 2021 och ger styrelsen möjlighet att aktivt utvärdera olika alternativ för bolagets långsiktiga finansiering.

AKTIEN OCH AKTIEÄGARNA

Det finns ett aktieslag i Enersize. Bolagets aktie är noterad på Nasdaq First North Stockholm under symbolen "ENERS". Antal aktier i Enersize per den 30 juni 2021: 233 202 425 aktier (101 641 252). Genomsnittligt antal aktier för perioden januari-juni 2021 uppgick till: 233 202 425 aktier, och antalet aktier efter utspädning uppgick till 283 632 765 aktier.

Den 30 juni 2021 hade Enersize 3 430 aktieägare.

Teckningsoptioner

Teckningsoptioner av serie 1/2021:

Styrelsen i Enersize har med stöd av bemyndigandet från den extra bolagsstämman den 30 mars 2021 beslutat om att införa ett optionsprogram till styrelse och anställda i bolaget, omfattande 25 000 000 teckningsoptioner. En (1) teckningsoption berättigar till teckning av en (1) ny aktie till en lösenkurs om 0,48 SEK per aktie. Teckningsperioden för aktier sträcker sig mellan den 1 april 2024 och den 30 juni 2024. Därutöver tilldelades 5 596 000 teckningsoptioner till Anders Sjögren (VD), 5 130 000 teckningsoptioner till Anders Lundström (styrelseordförande) samt 5 130 000 teckningsoptioner till Stefan Kaiser (styrelseledamot).

Teckningsoptioner riktade till nyckelpersoner i Enersize

Styrelsen beslutade den 20 mars 2017 att, med stöd av aktieägarnas enhälliga besluts bemyndigande den 3 februari 2017, rikta optionsprogram till Sami Mykkänen och Christian Merheim. Sammanlagt 2 232 500 teckningsoptioner riktades till Sami Mykkänen och sammanlagt 1 083 000 teckningsoptioner riktades till Christian Merheim. Teckningsoptionerna berättigar till teckning av maximalt 3 315 500 nya aktier. Teckningstiden för aktier med Sami Mykkänens teckningsoptioner är 20 mars 2017 – 31 december 2024 och teckningskursen för en aktie är 0,000002 EUR. Teckningskursen har bestämts enligt ett avtal om teckningsoptioner ingått 30 september 2014. Teckningstiden för aktier med Christian Merheims teckningsoptioner inleds vid den tidigaste av följande tidpunkter: a) då det volymviktade snittpriset för Bolagets aktier vid First North varit minst 6.02 SEK under fyra (4) efter varandra följande veckor, eller b) när teckningspriset för Bolagets aktier i en emission eller priset för Bolagets aktier i aktieöverlåtelser som omfattar minst en (1) procent av Bolagets aktier, har varit minst 6.02 SEK per aktie. Teckningstiden för aktier är fem (5) år. Teckningskursen för en aktie är 0,22 SEK. Teckningskursen har bestämts enligt ett avtal om teckningsoptioner ingått 20 april 2016.

Teckningsoptioner av serie 1/2019

Styrelsen i Enersize beslutade den 6 mars 2019 att, med stöd av bemyndigande från extra bolagsstämma den 28 november 2018, utfärda teckningsoptioner av serie 1/2019. Totalt har 44 229 680 teckningsoptioner av serie 1/2019 emitterats. Två (2) teckningsoptioner berättigar till teckning av en ny aktie till en lösenkurs om 2,26 SEK per aktie eller motsvarande belopp i EUR. Totalt kan högst 22 114 840 aktier nyemitteras genom nyttjande av teckningsoptioner av serie 1/2019. Teckningsoptionerna har en löptid om tre år från utställande med nyttjandeperiod två gånger per år, dels under perioden 1 april – 30 april och dels under perioden 1 oktober – 31 oktober. Teckningspriset för aktierna kommer att avsättas till Bolagets fond för inbetalt fritt eget kapital.

Totala antalet utestående teckningsoptioner vid periodens utgång uppgick till 72 545 180 stycken, som berättigar till teckning av 50 430 340 aktier vilket motsvarar en potentiell utspädning om 21,63 procent.

Ägarstruktur den 30 juni 2021

Namn	Antal aktier	Andel %
LOUDSPRING (tid. Cleantech Invest) OYJ	30 395 090	13,0
Försäkringsbolaget Avanza Pension	11 601 076	5,0
Per Karlsson	5 100 000	2,2
Mare Invest AB	4 300 000	1,8
Nordnet Pensionsförsäkring AB	4 113 358	1,8
Rausanne OY	3 010 800	1,3
Anders Sjögren	2 749 201	1,2
Goran Rajkovic	2 258 976	1,0
Redén Trotting AB	2 239 600	1,0
Övriga aktieägare	167 434 324	71,8
Totalt	233 202 425	100,0

ÖVRIGA UPPLYSNINGAR

Anställda

Medelantalet anställda uppgick under andra kvartalet till 10 (10,5) och under halvåret till 9,5 (8,5).

Transaktioner med närstående

Transaktioner med närstående uppgick under andra kvartalet till 62 899 (75 751) EUR och under halvåret till 153 537 (107 811) EUR, i form av konsulnarvoden som utbetalats till följande till bolaget närstående personer: Anders Lundström (styrelseordförande), Thomas Bengtsson (f.d. CFO och styrelseledamot), Stefan Kaiser (styrelseledamot), Bo Kuraa (Teknisk Direktör) och Anders Lif (Sälj- och marknadschef). Samtliga transaktioner har skett på marknadsmässiga villkor.

Principer för halvårsrapportens upprättande

Halvårsrapporten är upprättad i enlighet med finska bokföringslagen, finska författningar samt övriga i Finland gällande redovisningsprinciper (Finnish Accounting Standards, FAS).

Allmänna risker och osäkerhetsfaktorer i affärsverksamheten

Bolagets verksamhet innebär risker inom flera områden:

- Enersize utvärderar löpande effekterna av Coronabrottet (Covid-19) och dess effekter under 2020 och 2021 och hur pandemin påverkar bolagets marknad, personal och affärsverksamhet. Coronavirusets påverkan på Enersizes kunder har lett till förseningar i försäljning och lägre intäkter eftersom möjligheter att utföra arbeten hos kunder och möjligheter att träffa nya kunder har begränsats.
- Brist på nyckelkompetens i samband med expansion av verksamheten i Sverige och utomlands.
- Styrelsen menar att en risk är brist på likviditet för att kunna fortsätta att expandera verksamheten, speciellt i kombination med den förväntade fördröjningen av försäljning och fakturering på grund av att industrin begränsar tillgängligheten till sina fabriker och medarbetare som en följd av coronavirusets spridning.

Granskning av revisor

Halvårsrapporten har inte granskats av Bolagets revisor.

Finansiell kalender

Bolaget upprättar och offentliggör en ekonomisk rapport vid varje halvårsskifte. Kommande finansiell information är planerad enligt följande:

- | | |
|--------------------------|------------|
| • Summering av Q3 | 2021-11-18 |
| • Bokslutskommuniké 2021 | 2021-03-10 |

Certified Adviser

Mangold Fondkommission AB
Telefon: +46(0)8 503 01 550
E-post: ca@mangold.se

Avlämnande av halvårsrapport

Helsingfors, den 20 augusti 2021, Enersize Oyj
Styrelsen

RESULTATRÄKNING FÖR KONCERNEN

(EUR)	1.4.2021 - 30.6.2021 Kv 2	1.4.2020 - 30.6.2020 Kv 2	1.1.2021 - 30.6.2021 H1	1.1.2020 - 30.6.2020 H1	1.1.2020 - 31.12.2020 Helår
Nettoomsättning	49 156	35 384	121 905	89 285	222 009
Aktiverat arbete för egen räkning	36 659	36 177	69 045	52 453	94 087
Övriga intäkter	130	0	1 896	0	0
Material och tjänster					
<i>Material och förbrukningsvaror</i>					
Inköp under räkenskapsåret	-25 278	-14 943	-38 172	-51 415	-124 324
Lagerförändring	1 024	-3 522	-1 024	7 477	32 136
Externa tjänster	5 884	-15 892	-5 641	-47 952	-119 997
Summa material och tjänster	-18 370	-34 357	-42 789	-91 890	-212 185
Personalkostnader					
Löner och förmåner	-272 013	-165 239	-445 666	-309 871	-704 074
Summa personalkostnader	-272 013	-165 239	-445 666	-309 871	-704 074
Avskrivningar och nedvärderingar					
Avskrivningar enligt plan	-99 285	-102 421	-206 079	-208 579	-462 171
Extraordinära nedskrivningar	-	-	-	-	-
Avskrivningar och nedvärderingar totalt	-99 285	-102 421	-206 079	-208 579	-462 171
Övriga rörelsekostnader	-214 101	-143 481	-413 453	-236 504	-793 855
RÖRELSERESULTAT (EBIT)	-517 825	-373 937	-915 141	-705 105	-1 856 189
Finansiella intäkter och kostnader					
Övriga ränteintäkter och liknande resultatposter	3 189	4 532	3 620	6 363	7 288
Räntekostnader och liknande resultatposter	-95 657	-45 233	-113 349	-59 531	-331 934
Summa finansiella intäkter och kostnader	-92 468	-40 701	-109 729	-53 168	-324 646
RESULTAT FÖRE BOKSLUTSDISPOSITIONER OCH SKATTER	-610 293	-414 638	-1 024 870	-758 274	-2 180 835
Inkomstskatter	-	-	-	-	-
ÅRETS RESULTAT	-610 293	-414 638	-1 024 870	-758 274	-2 180 835

BALANSRÄKNING FÖR KONCERNEN

(EUR)	30.6.2021	30.6.2020	31.12.2020
TILLGÅNGAR			
ANLÄGGNINGSTILLGÅNGAR			
<i>Immateriella anläggningstillgångar</i>			
Immateriella rättigheter	84 354	81 581	85 115
Utvecklingskostnader	676 094	853 064	734 283
Goodwill	380 693	431 452	406 073
Summa immateriella tillgångar	1 141 141	1 366 097	1 225 471
<i>Materiella anläggningstillgångar</i>			
Verktyg och installationer	4 459	4 951	5 135
Övriga materiella tillgångar	-	111 801	50 819
Summa materiella tillgångar	4 459	116 752	55 954
SUMMA ANLÄGGNINGSTILLGÅNGAR	4 459	1 482 850	1 281 425
OMSÄTTNINGSTILLGÅNGAR			
<i>Varulager m.m.</i>			
Råvarulager och förnödenheter	46 048	19 142	45 391
Summa varulager m.m.	46 048	19 142	45 391
<i>Kortfristiga fordringar</i>			
Kundfordringar	46 169	50 099	48 466
Lånefordringar	821	821	821
Övriga fordringar	77 555	1 205 638	90 017
Summa kortfristiga fordringar	124 545	1 256 557	139 304
Kassa och bank	475 434	1 128 375	830 563
SUMMA OMSÄTTNINGSTILLGÅNGAR	646 027	2 404 074	1 015 258
TILLGÅNGAR TOTALT	1 791 627	3 886 925	2 296 683

(EUR)	30.6.2021	30.6.2020	31.12.2020
EGET KAPITAL OCH SKULDER			
EGET KAPITAL			
Aktiekapital	82 297	82 297	82 297
<i>Övriga fonder</i>			
Fond för inbetalt fritt eget kapital	12 837 728	12 645 906	12 645 906
Vinst (förlust från föregående räkenskapsperioder)	-10 946 450	- 8 765 615	-8 765 615
Omräkningsreserv	-10 959	31 071	-964
Räkenskapsperiodens vinst (förlust)	-1 024 870	-758 274	-2 180 835
SUMMA EGET KAPITAL OCH RESERVER	937 746	3 235 385	1 780 789
SKULDER			
<i>Långfristiga skulder</i>			
Övriga långfristiga skulder	-	191 822	191 822
Summa långfristiga skulder	-	191 822	191 822
<i>Kortfristiga skulder</i>			
Leverantörsskulder	66 966	228 144	129 258
Övriga kortfristiga skulder	695 036 ¹	95 579	118 868
Reserver och upplupna kostnader	91 879	135 994	75 946
Summa kortfristiga skulder	853 881	459 717	324 072
SUMMA SKULDER	853 881	651 540	515 895
SUMMA EGET KAPITAL OCH SKULDER	1 791 627	3 886 925	2 296 683

Noter:

1. Enersize har under andra kvartalet 2021 upptagit lånefinansiering om 405 937 EUR.

KASSAFLÖDESANALYS FÖR KONCERNEN

(EUR)	1.4.2021 -	1.4.2020 -	1.1.2021 -	1.1.2020 -	1.1.2020 -
	30.6.2021	30.6.2020	30.6.2021	30.6.2020	31.12.2020
	Kv 2	Kv 2	H1	H1	Helår
Kassaflöden från rörelseverksamheten					
Rörelseresultat	-610 293	-414 638	-1 024 870	-732 894	-2 180 235
Justeringar för icke-kassaflödespåverkande poster	99 285	102 421	206 079	183 200	462 171
Finansiella intäkter och kostnader	92 467	40 701	109 729	53 168	324 646
Tillagd goodwill	-	-	-	-	-
Kassaflöden före förändring av driftskapital	-418 541	-271 516	-709 062	-496 526	-1 394 018
Förändring av driftskapital					
Ökning (-) eller minskning (+) av omsättningstillgångar	21 048	6 386	13 943	16 258	-14 073
Ökning (-) eller minskning (+) av lager	-1 024	2 361	-1 024	-7 687	-33 968
Ökning (-) eller minskning (+) av kortfristiga räntefria rörelseskulder	149 288	181 942	66 881	14 391	-125 892
Kassaflöden från rörelsen före finansiella poster och skatter	-249 229	-80 827	-629 262	-473 555	-1 567 951
Utbetalda räntor och övriga finansiella kostnader	-41 082	-40 701	-56 118	-59 530	-324 646
Erhållna räntor och övriga finansiella intäkter	0	0	0	32 083	0
Kassaflöden från rörelsen (A)	-290 311	-121 528	-685 380	-501 002	-1 892 597
Kassaflöden från investeringsverksamheten					
Investeringar i immateriella och materiella tillgångar	-36 531	-26 937	-71 017	-52 237	-105 035
Investeringar i finansiella tillgångar	-	-	-	-	-
Kassaflöden från investeringsverksamheten (B)	-36 531	-26 937	-71 017	-52 237	-105 035
Kassaflöden från finansieringsverksamheten					
Aktieemission och andra ägartillskott	191 822	1 022 801	191 822	1 022 801	2 169 373
Upptagna lån	405 937	-	405 937	-	-
Amortering av lån	-191 822	-	-191 822	-	-
Kassaflöden från finansieringsverksamheten (C)	405 937	1 022 801	405 937	1 022 801	2 169 373
PERIODENS KASSAFLÖDE (A+B+C) (ökning+ / minskning-)	79 095	874 336	-350 460	469 562	171 741
Likvida medel vid periodens början	392 597	254 039	830 563	658 822	658 822
Valutaeffekt i likvida medel	3 742	-	-4 668	-	-
Likvida medel vid periodens slut	475 434	1 128 375	475 434	1 128 375	830 563

KONCERNENS FÖRÄNDRING AV EGET KAPITAL

1.1.2021 – 30.6.2021

(EUR)	Aktiekapital	Fond med inbetalt, fritt, eget kapital	Omräknings-reserv	Balanserad vinst eller resultat	Summa eget kapital
Vid periodens ingång	82 297	12 645 906	-964	- 10 946 450	1 780 789
Nyemission					
Förändring i fond med fritt, eget kapital		191 822			191 822
Omräkningsreserv			-9 995		-9 995
Utdelning					
Årets resultat				-1 024 870	-1 024 870
Summa vid periodens utgång	82 297	12 837 728	-10 959	-11 971 320	937 746

1.1.2020 – 30.6.2020

(EUR)	Aktiekapital	Fond med inbetalt, fritt, eget kapital	Omräknings-reserv	Balanserad vinst eller resultat	Summa eget kapital
Vid periodens ingång	82 297	10 476 533	18 992	-8 765 615	1 812 207
Nyemission					
Förändring i fond med fritt, eget kapital		2 169 373			2 169 373
Omräkningsdifferens			12 079		12 079
Utdelning					
Årets resultat				-758 274	-758 274
Summa vid periodens utgång	82 297	12 645 906	31 071	-9 523 889	3 235 385

1.1.2020 – 31.12.2020

(EUR)	Aktiekapital	Fond med inbetalt, fritt, eget kapital	Omräknings-reserv	Balanserad vinst eller resultat	Summa eget kapital
Vid periodens ingång	82 297	10 476 533	18 992	-8 765 615	1 812 207
Nyemission		2 169 373			2 169 373
Förändring i fond med fritt, eget kapital					
Omräkningsreserv			-19 956		-19 956
Utdelning					
Årets resultat				-2 180 835	-2 180 835
Summa vid periodens utgång	82 297	12 645 906	-964	-10 946 450	1 780 789

RESULTATRÄKNING FÖR MODERBOLAGET

(EUR)	1.4.2021 - 30.6.2021 Kv 2	1.4.2020 - 30.6.2020 Kv 2	1.1.2021 - 30.6.2021 H1	1.1.2020 - 30.6.2020 H1	1.1.2020 - 31.12.2020 Helår
Nettoomsättning	-	10 371	-	20 992	31 363
Övriga intäkter	-	-	-	-	-
Material och tjänster					
<i>Material och förbrukningsvaror</i>					
Inköp under räkenskapsåret	-	-	-	-	-4 938
Lagerförändring	-	-	-	-	4 938
Externa tjänster	5 884	-15 892	-5 641	-47 952	-119 997
Summa material och tjänster	5 884	-15 892	-5 641	-47 952	-119 997
Personalkostnader					
Löner och förmåner	-23 813	-	-23 813	-400	-21 133
Summa personalkostnader	-23 813	-	-23 813	-400	-21 133
Avskrivningar och nedvärderingar					
Avskrivningar enligt plan	-86 143	-89 559	-180 026	-182 914	-410 165
Extraordinära nedskrivningar	-	-	-	-	-
Avskrivningar och nedvärderingar totalt	-86 143	-89 559	-180 026	-182 914	-410 165
Övriga rörelsekostnader	-181 607	-200 901	-321 851	-350 695	-617 008
RÖRELSERESULTAT (EBIT)	-285 679	-296 381	-531 331	-560 969	-1 136 940
Finansiella intäkter och kostnader					
Övriga ränteintäkter och liknande resultatposter	3 189	4 532	3 609	6 356	7 273
Räntekostnader och liknande resultatposter	-95 076	-44 034	-111 290	-57 651	-326 802
Summa finansiella intäkter och kostnader	-91 887	-39 502	-107 681	-51 296	-319 529
RESULTAT FÖRE BOKSLUTSDISPOSITIONER OCH SKATTER	-377 566	-335 883	-639 012	-612 264	-1 456 469
Inkomstskatter	-	-	-	-	-
ÅRETS RESULTAT	-377 566	-335 883	-639 012	-612 264	-1 456 469

BALANSRÄKNING FÖR MODERBOLAGET

(EUR)	30.6.2021	30.6.2020	31.12.2020
TILLGÅNGAR			
ANLÄGGNINGSTILLGÅNGAR			
<i>Immateriella anläggningstillgångar</i>			
Utvecklingskostnader	676 094	853 064	734 284
Summa immateriella tillgångar	676 094	853 064	734 284
<i>Materiella anläggningstillgångar</i>			
Övriga materiella tillgångar	-	111 801	50 819
Summa materiella tillgångar	-	111 801	50 819
<i>Finansiella anläggningstillgångar</i>			
Ägandeskap i koncernföretag	1 784 993	574 972	1 795 583
Summa finansiella tillgångar	1 784 993	574 972	1 795 583
SUMMA ANLÄGGNINGSTILLGÅNGAR	2 461 087	1 539 837	2 580 685
OMSÄTTNINGSTILLGÅNGAR			
<i>Varulager m.m.</i>			
Råvarulager och förnödenheter	4 398	0	4 398
Summa varulager m.m.	4 398	0	4 398
<i>Långfristiga fordringar</i>			
Långfristiga fordringar inom koncernen	-	-	-
Summa långfristiga fordringar	-	-	-
<i>Kortfristiga fordringar</i>			
Kundfordringar	-	16 892	-
Kortfristiga fordringar inom koncernen	105 582	98 048	86 548
Lånefordringar	821	821	13 500
Övriga kortfristiga fordringar	25 689	2 192 562	28 151
Summa kortfristiga fordringar	132 092	2 308 324	128 199
Kassa och bank	189 418	58 988	229 825
SUMMA OMSÄTTNINGSTILLGÅNGAR	325 908	2 367 312	362 422
TILLGÅNGAR TOTALT	2 786 995	3 907 149	2 943 109

(EUR)	30.6.2021	30.6.2020	31.12.2020
EGET KAPITAL OCH SKULDER			
EGET KAPITAL			
Aktiekapital	82 297	82 297	82 297
<i>Övriga fonder</i>			
Fond för inbetalt fritt eget kapital	12 837 728	12 645 906	12 645 906
Vinst (förlust från föregående räkenskapsperioder)	-10 120 767	-8 639 041	-8 639 041
Räkenskapsperiodens vinst (förlust)	-639 012	-612 264	-1 456 469
SUMMA EGET KAPITAL OCH RESERVER	2 160 246	3 476 897	2 632 693
SKULDER			
<i>Långfristiga skulder</i>			
Övriga långfristiga skulder	-	191 822	191 822
Summa långfristiga skulder	-	191 822	191 822
<i>Kortfristiga skulder</i>			
Leverantörsskulder	26 989	187 335	55 607
Kortfristiga fordringar inom koncernen	134 260	16 696	58 904
Övriga kortfristiga skulder	465 500 ¹	34 399	4 082
Summa kortfristiga skulder	626 749	238 430	118 593
SUMMA SKULDER	626 749	430 252	310 416
SUMMA EGET KAPITAL OCH SKULDER	2 786 995	3 907 149	2 943 109

Noter:

1. Enersize har under andra kvartalet 2021 upptagit lånefinansiering om 405 937 EUR.

KASSAFLÖDESANALYS FÖR MODERBOLAGET

(EUR)	1.4.2021 -	1.4.2020 -	1.1.2021 -	1.1.2020 -	1.1.2020 -
	30.6.2021	30.6.2020	30.6.2021	30.6.2020	31.12.2020
	Kv 2	Kv 2	H1	H1	Helår
Kassaflöden från rörelseverksamheten					
Rörelseresultat	-377 566	-335 883	-639 012	-612 265	-1 456 469
Justeringar för Icke-kassaflödespåverkande poster	86 143	89 559	180 026	182 914	410 165
Finansiella intäkter och kostnader	91 887	39 502	107 681	51 296	319 529
Tillagd goodwill	-	-	-	-	-
Kassaflöden före förändring av driftskapital	-199 537	-206 822	-351 305	-378 055	-726 775
Förändring av driftskapital					
Ökning (-) eller minskning (+) av omsättningstillgångar	-10 100	-2 173 962	-9 443	-2 179 185	-1 219 672
Ökning (-) eller minskning (+) av lager	-	-	-	-	-4 398
Ökning (-) eller minskning (+) av kortfristiga räntefria rörelsefordringar	-38 145	127 498	43 109	-18 662	-143 148
Kassaflöden från rörelsen före finansiella poster och skatter	-247 783	-2 253 286	-317 639	-2 575 902	-2 093 993
Utbetalda räntor och övriga finansiella kostnader	-41 577	-39 502	-57 372	-57 651	-319 529
Erhållna räntor och övriga finansiella intäkter	-	-	-	6 356	6 356
Kassaflöden från rörelsen (A)	-289 360	-2 292 788	-375 011	-2 627 197	-2 407 166
Kassaflöden från investeringsverksamheten					
Investeringar i immateriella och materiella tillgångar	-36 531	-22 296	-71 017	-48 749	-96 237
Investeringar i finansiella tillgångar	-	-	-	-	-
Kassaflöden från investeringsverksamheten (B)	-36 531	-22 296	-71 017	-48 749	-96 237
Kassaflöden från finansieringsverksamheten					
Aktieemission och andra ägartillskott	191 822	2 169 373	191 822	2 169 373	2 169 373
Upptagna lån	405 937	-	405 937	-	-
Amortering av lån	-191 822	-	-191 822	-	-
Kassaflöden från finansieringsverksamheten (C)	405 937	2 169 373	405 937	2 169 373	2 169 373
PERIODENS KASSAFLÖDE (A+B+C) (ökning+ / minskning-)	80 046	-145 711	-40 092	-506 573	-334 030
Likvida medel vid årets början	109 372	204 699	229 509	565 562	565 562
Likvida medel vid årets slut	189 418	58 988	189 418	58 988	231 532

DEFINITIONER OCH ORDLISTA

Allmänt

Alla belopp i tabeller är i euro om inget annat anges. Alla värden inom parentes är jämförelsesiffror för samma period föregående år om inget annat anges.

Nyckeltalsdefinitioner

Nedan anges Enersize definitioner av ett antal alternativa nyckeltal. Enersize bedömer att dessa alternativa nyckeltal används av vissa investerare, värdepappersanalytiker och andra intressenter som kompletterande mått på resultatutveckling och finansiell ställning. Dessa alternativa nyckeltal har, om inget annat anges, inte reviderats och dessutom bör sådana alternativa nyckeltal, såsom Enersize definierat dem, inte jämföras med andra nyckeltal med liknande namn som används av andra bolag. Detta beror på att dessa alternativa nyckeltal inte alltid definieras på samma sätt och andra bolag kan ha beräknat dem på ett annat sätt än Enersize.

Marginaler	Defintion/beräkning	Syfte
Bruttomarginal, %	Bruttoresultat i relation till nettoomsättning.	Används för att mäta lönsamhet från den ordinarie verksamheten.
Rörelsemarginal (EBIT-marginal), %	Rörelseresultat i relation till nettoomsättningen.	Bolaget anser att rörelsemarginal är ett användbart nyckeltal tillsammans med omsättningstillväxt vid övervakning av värdeskapande.
Vinstmarginal, %	Periodens resultat efter skatt i relation till nettoomsättning.	Nyckeltal som visar hur mycket värde som tillfaller aktieägare i bolaget.
Avkastning	Defintion/beräkning	Syfte
Soliditet, %	Egna kapitalets andel av balansomslutningen.	Bolaget har valt att redovisa nyckeltalet Soliditet då det visar på bolagets fortlevnadsgrad.
Data per aktie	Defintion/beräkning	Syfte
Antal aktier	Antal utestående aktier vid rapportperiodens utgång.	
Antal aktier i genomsnitt	Vägt genomsnitt av antalet utestående aktier under perioden.	
Resultat per aktie, före utspädning	Periodens resultat dividerat med genomsnittligt antal aktier.	
Resultat per aktie, efter utspädning	Periodens resultat dividerat med genomsnittligt antal aktier efter utspädning.	
Övriga definitioner	Defintion/beräkning	Syfte
Nettoomsättning	Bolagets intäkter från den ordinarie verksamheten.	
Rörelseresultat (EBIT)	Rörelseresultat före finansiella poster.	
Resultat	Periodens resultat efter skatt.	
Balansomslutning	Summan av bolagets samtliga tillgångar.	
Kassaflöde från rörelsen	Kassaflöde från den löpande verksamheten inklusive förändring i rörelsekapital och före kassaflöde från investerings- och finansieringsverksamheten.	Kassaflöde från den löpande verksamheten används som ett mått på det kassaflöde som verksamheten genererar före investeringar och finansiering.
Medelantalet anställda	Genomsnittligt antal anställda i bolaget under perioden.	

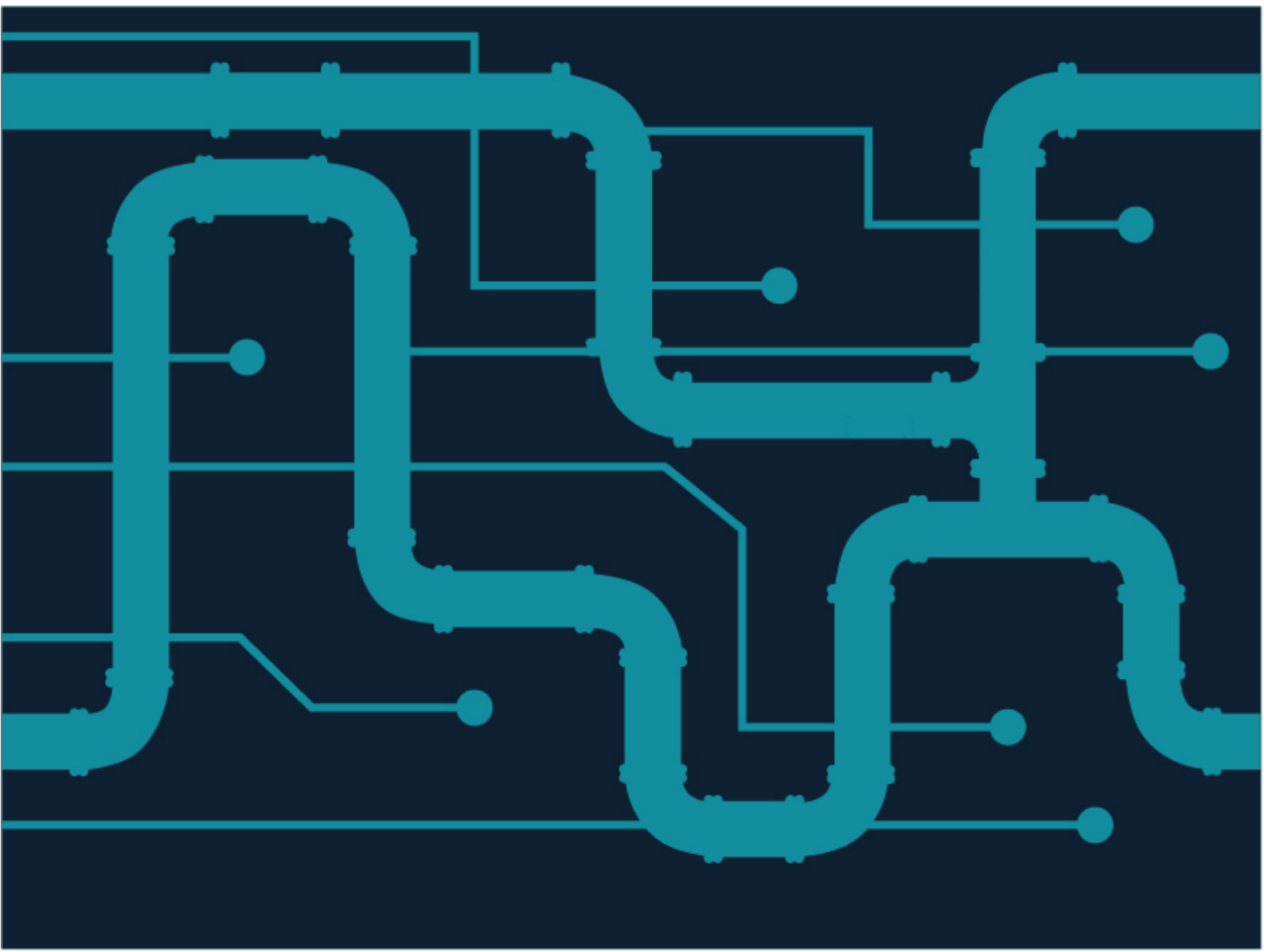


Anders Sjögren, VD
Tel: +46 730 76 35 30
E-post: anders.sjogren@enersize.com

Erik Sundqvist
Tel: +46 720 92 83 62
E-post: erik.sundqvist@enersize.com

Enersize delivers smart software, tools and services for energy optimization of industrial compressed air. Resulting from the merger of three Nordic companies, Enersize customers benefit from the heritage and experience of over 7000 projects. Our expertise and the commitment of our people has made us a recognized global leader in compressed air efficiency software. The company is listed on Nasdaq Stockholm First North Growth Market under the ticker: ENERS

For more information visit enersize.com




DET NYA ENERSIZE

Låt oss presentera vad vi har skapat! Ni som följt Enersize kommer att tydligt se förändringen. Våra mjukvarutjänster paketeras i vad vi kallar "Compressed Air Services" som bygger på en grund av kunskap och immaterialrätt. Enersize är nu unikt positionerat med en så komplett produktportfölj som kan stötta arbetet från start till ett väl underhållet tryckluftssystem. En stor skillnad mot andra aktörer är att vi alltid tittar på hela tryckluftssystemet och att resultat i form av reparerade läckage är en del av det förväntade resultatet. Det är svårare än det kan låta och något vi är stolta över!

Compressed Air Services

The Enersize Software-as-a-Service suite for energy optimization of industrial compressed air

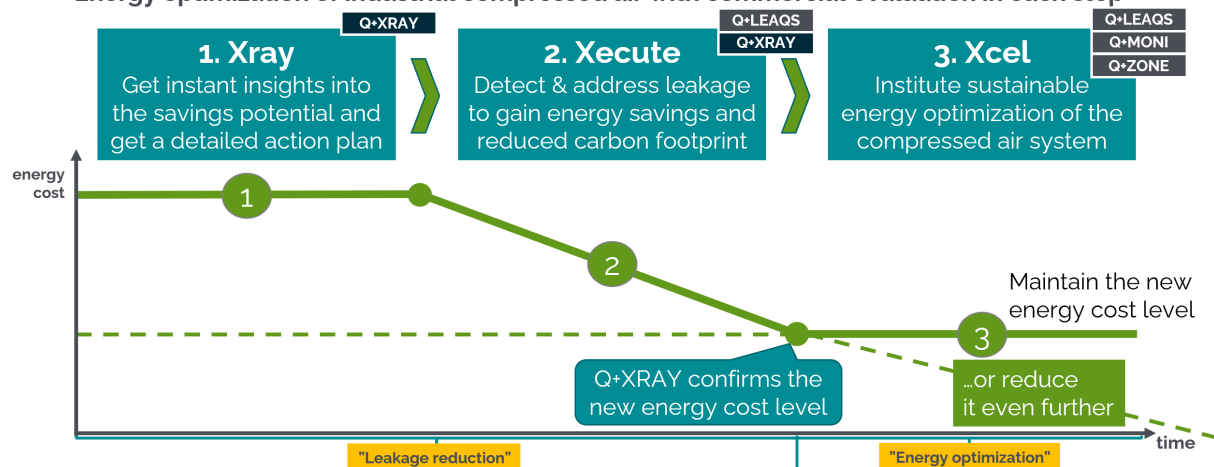


Vi har också upprättat en repetitiv 3-stegsmodell för leveransen med kommersiell validering mellan varje steg för att säkerställa lönsamhet för kunden.

1. **Xray**
Vi läser och analyserar den aktuella situationen med hjälp av batteridrivna mobila sensorer för att fånga och registrera data med 1 sekunds upplösning.
2. **Xecute**
Vi hittar och reparerar läckage i systemet, minskar energikostnaden för tryckluft och bekräftar besparingarna med en andra "Xray".
3. **Xcel**
Vi inför hållbar energioptimering av tryckluftssystemet. Genom att skapa kontinuerlig övervakning stöder vi datadrivna beslut, håller läckage i kontroll och optimerar tryckluftssystemet ytterligare.

A 3-step process to energy excellence

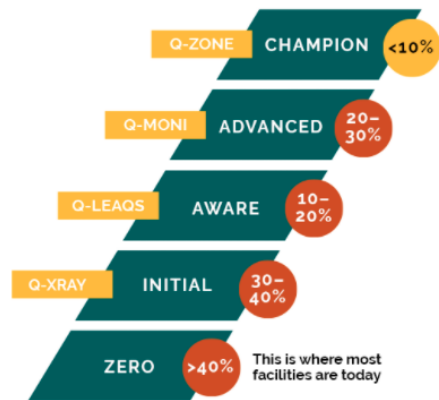
Energy optimization of industrial compressed air with commercial evaluation in each step



Då kunskapsnivån om potentialen för energioptimering av tryckluft generellt är låg inom industrin har vi skapat en kunskapsstege som kan användas för att se var en kund befinner sig och utmana till ökad förståelse och förbättrat underhåll. Vi har även utvecklat ett bibliotek med produktinformation, kundcase, allmän information om energioptimering av tryckluft och ett "boot camp" i form av en utbildningsmiljö med tillhörande "quiz" för att verifiera kunskapsnivån.

The journey towards energy excellence

For most organizations the journey towards excellence is a step-by-step process, from initial awareness of the state of the compressed air system, to becoming champions in energy excellence. Continuous monitoring to generate facts and data driven decisions is an important step to reaching maximum energy optimization of industrial compressed air.



[Test your knowledge. Take the quiz here!](#)

Bolaget når skalbarhet genom ett starkt ekosystem för partners. Vi fokuserar på partners som är väletablerade som pålitliga leverantörer av tjänster och / eller komponenter till företag som är beroende av industriell tryckluft. Vi erbjuder våra partners ökad komponentförsäljning och ökade servicetimmars till följd av energioptimering av tryckluft. Vi erbjuder dem också återkommande intäkter för att säkerställa ett långsiktigt incitament.



Vi har skapat utbildningspaket för våra partners och redan genomfört en omgång utbildning av tekniker till en partner och fler sessioner är planerade. Utbildningen är helt nödvändig för att en partner ska kunna göra arbetet hos kund på ett effektivt sätt med hjälp av Enersizes Compressed Air Services.

Training, awareness & change in attitude

Check out our training courses to find out what is the best option for you and your team

QXRAY

Prerequisites: Technicians participating in training need at least a 2-year background as an industrial service technician or similar experience.

Steps:

- Online training to capture background on QXRAY
- 3-day virtual theory training with our subject matter experts
- 3-day on-site training delivering initial system analysis under guidance of our subject matter experts
- Passing the certification exam: Certified PROFESSIONALS (QXRAY) and a badge containing the logo "Energized"

Prerequisites: Technicians need at least a 2-year background as an industrial service technician or similar experience.

Steps:

- Online training to capture background on QXRAY
- 3-day virtual theory training with our subject matter experts
- 3-day on-site training delivering initial leakage survey work under guidance of our subject matter experts
- Passing the certification exam: Certified Q-PROFESSIONALS (QXRAY) and a badge containing the logo "Energized"

At Enersize Academy, we train and certify all partners before they deliver their service independently.

Journey to energy excellence

Maturity ladder—supporting energy optimization of compressed air

Level	Leakage Level	Key Characteristics
Champion	<10%	<ul style="list-style-type: none"> Zone based monitoring Optimized air system pressure Compressors are well controlled Leakage levels under 20% Price tag on compressed air
Advanced	10-20%	<ul style="list-style-type: none"> Continuous monitoring Predicting lack of redundancy Optimizing the demand system design Regular staff training for staff Active leakage management Leakage levels 20-30%
Aware	20-30%	<ul style="list-style-type: none"> Basic reactive maintenance Awareness and interest in leakage management Leakage levels 20-30%
Initial	>40%	<ul style="list-style-type: none"> Addressing major issues Inappropriate use of compressed air Leakage levels 30-40%
	>40%	<ul style="list-style-type: none"> Lacking awareness of compressed air energy gains No active leakage management Limited compressed air maintenance

Faktum är att vi börjat fundera på partnerskap i form av så kallad "franchising", dvs att vi levererar ett färdigt paket för en ny partner att komma igång; allt ifrån sälj- och marknadsföringsstöd till våra mjukvarusystem och utbildningar. Problemen är desamma överallt i världen så en sådan modell torde kunna bli framgångsrik och ännu mer lyfta fram det unika med vårt koncept som gör energioptimering av industriell tryckluft enkelt.

I mars började vi skicka ut nyhetsbrev och vi har börjat använda oss aktivt av LinkedIn för marknadsföring för att synas mer och dra in "leads" till oss och våra partners. Detta ser jag som ett genombrott, men det är inte en engångshändelse utan en del av en långsiktig strategi att synas mer. Det ska bli intressant att se hur detta faller ut, speciellt när Covid-19 släpper sitt grepp om världen.

Do you want to learn more?

Visit enersize.com

The potential of savings is huge
up to 20% in air capacity and power

Enersize - Nordic energy optimization of industrial compressed air

The demand and need to increase the carbon footprint of your industrial compressed air system is to reduce leakage.

Enersize delivers smart software, tools and we visit to energy optimization of industrial compressed air resulting from the energy of these leaks. Enersize optimizes costs from the energy and experience of over 300 projects. Our expertise and the commitment of our people has made the energy optimization of compressed air an efficiency software.

Anders Sjögren: Welcome to the new Enersize

Do you know that there is a monumental opportunity for energy savings in industrial compressed air? Very likely you do as an industrial compressed air user.

Enersize saves global focus on energy savings, carbon emissions as well as cost reduction as the most effective optimization solution on the journey to energy excellence!

Get more insights >>>

Even small leaks generate huge costs

Sign up for our **Newsletter**

Newsletter #1, 2021

Save the date On 11 May 2021, we will launch the new Enersize. Agenda is coming soon.

Welcome to the new Enersize

Energy optimization of industrial compressed air

Did you know that 30% of all energy consumed by industry is used for compressed air – and that 20% of that air is leaked? Reduce your energy cost and carbon emissions and join us on the journey towards energy excellence. Enersize delivers smart software, tools and services for energy optimization of industrial compressed air.

Read more about the new Enersize here >>>

Collaborators Lab

Learn from the giants: Ron Marshall

Ron Marshall, Elvira Ratzova and Bo Kuras are world renowned experts – the Giants – in the compressed air industry. We have teamed up with them to bring you the latest insights.

Read the latest insight from Ron >>>

Visit our Library

Articles and research on compressed air energy efficiency are available on the Library section of the Enersize website.

Learn more >>>

Join our online **launch event**

Save the date

On 11 May 2021, we will launch the new Enersize.

Join us on the journey to energy excellence.

Agenda is coming soon.

I det läge Enersize befinner sig är det oerhört viktigt med referenskunder, och vi arbetar med att bygga upp ett antal sådana som vi kan ha ett närmare samarbete med. De kan ge återkoppling till oss och bidra till att forma vår utveckling av mjukvaror och tjänster. För att facilitera detta skapar vi ett Advisory Council där kunder, partners och Enersize kan diskutera möjligheter och utmaningar och dela erfarenheter.

Sedan i januari har vi skapat en grupp av produktägare som ansvarar för prioriteringar inom utvecklingen. Denna grupp är en förutsättning för att metodiskt och fokuserat utveckla Enersize framöver. Vi ser att vi behöver en strategisk partner inom Operations Technology (OT) då vi ofta rådfrågas av kunder och partners och inte sällan säljer utrustning som klassas som OT. Vi ämnar alltså inte själva djupdyka i utmaningar inom OT utan vårt arbete är helt fokuserat på att utveckla mjukvarorna och IT-sidan och vi kommer att möjliggöra betydligt enklare och mer flexibla vägar till att skicka data till vårt moln.

STRATEGIC INVESTMENT THEMES

ALIGNMENT
OPEN STANDARDS
USER EXPERIENCE
AUTOMATED
GLOBAL BUSINESS

Vårt fokus framöver är att avsluta affärer på den nya affärsmodellen och dra så många kunder som möjligt till steg 3, Xcel, där vi får återkommande intäkter och kunden kan utveckla sitt underhåll av tryckluft långsiktigt. Det vi kan säga säkert är att underhållet aldrig tar slut!

Den 11 maj genomförde vi ett "Spring Launch"; ett [event](#) som sker i samband med flera andra spännande aktiviteter, såsom första mötet av Advisory Council och ett antal marknadsaktiveter.

Välkomna till det Nya Enersize!

Team Enersize