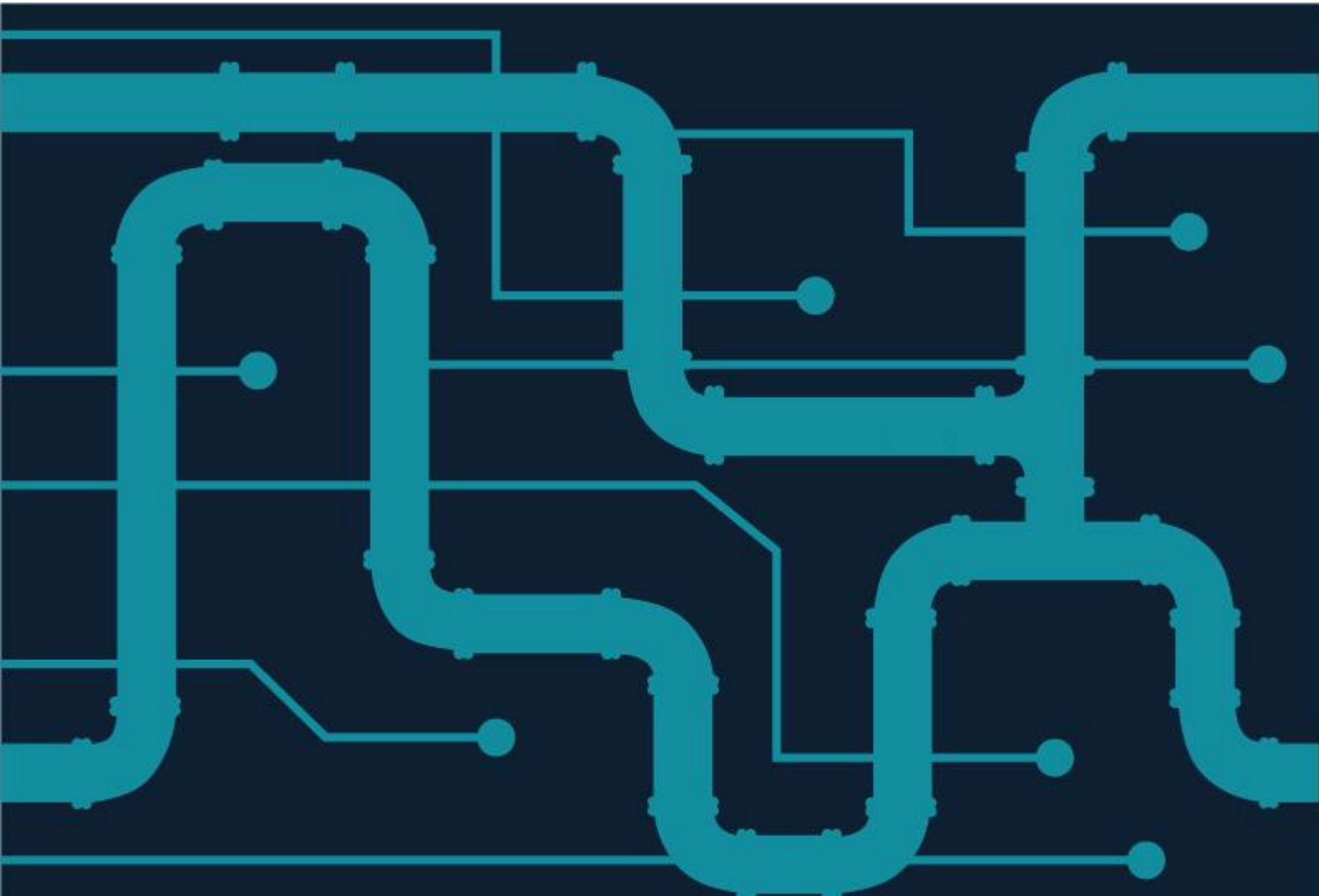


# Årsredovisning

2020-12-31



# EXECUTIVE SUMMARY

- ENERSIZE UTVECKLAR OCH SÄLJER ONLINEMJUKVAROR FÖR FÖRBÄTTRING OCH ENERGIEFFEKTIVISERING AV INDUSTRIELLA TRYCKUFTSSYSTEM FÖR DEN GLOBALA TILLVERKNINGSINDUSTRIN
- FÖRSÄLJNING OCH DISTRIBUTION SKER I SAMARBETE MED LOKALA PARTNERS INOM INDUSTRIUNDERHÅLL, TRYCKLUFTS-PRODUKTER ELLER ENERGIBESPARING OCH INNEBÄR ATT ENERSIZE VIA DESSA ÄVEN KAN ERBJUDA SLUTKUNDER NYCKELFÄRDIGA HELHETSPROJEKT

## Innehållsförteckning

<b>VERKSAMHETSBERÄTTELSE</b> .....	<b>4</b>
<b>MER OM ENERSIZE</b> .....	<b>9</b>
<b>BALANSRÄKNING FÖR HELA KONCERNEN</b> .....	<b>15</b>
<b>RESULTATRÄKNING FÖR HELA KONCERNEN</b> .....	<b>17</b>
<b>KASSAFLÖDEANALYS FÖR KONCERNEN</b> .....	<b>18</b>
<b>BALANSRÄKNING FÖR MODERBOLAGET</b> .....	<b>19</b>
<b>BALANSRÄKNING FÖR MODERBOLAGET FORTSÄTTNING</b> .....	<b>20</b>
<b>RESULTATRÄKNING FÖR MODERBOLAGET</b> .....	<b>21</b>
<b>FÖRTECKNING AV BOKSLUTSBÖCKER</b> .....	<b>27</b>
<b>UNDERSKRIFTER</b> .....	<b>28</b>
<b>BOKSLUTSANTECKNING</b> .....	<b>28</b>

Balansboken ska förvaras i minst 10 år efter att räkenskapsperioden löpt ut (BokfL 2:10 §).  
Räkenskapsperiodens verifikationer ska bevaras i minst sex år från utgången av det år då  
räkenskapsperioden löpt ut.

Bokslutet har uppgjorts av Rantalainen Oy Helsinki, auktoriserad  
redovisningsbyrå i Helsingfors.

## Verksamhetsberättelse

Med "Bolaget" eller "Enersize" avses Enersize Oyj med det finska organisationsnumret 2317518-8. Med "First North" avses Nasdaq First North Growth Market i Stockholm. Belopp inom parentes i rapporten avser motsvarande period föregående år.

### Omsättning

Nettoomsättningen under verksamhetsåret 2020 uppgick till 222 009 (441 864) EUR. Omsättningen för 2020 är lägre än föregående år på grund av svårigheter att nå ut till slutkunder och genomföra projekt vilket är en följd av restriktioner på grund av Covid-19.

### Finansiell utveckling

Resultatet för räkenskapsåret 2020 uppgick till -2 180 835 EUR (år 2019 -2 998 596 EUR). Resultatet per aktie uppgick till -0,0094 EUR per aktie efter nyemission 2020 och -0,013 EUR per aktie sett till genomsnittligt antal aktier under året. (-0,07 EUR per aktie). Med beaktande av utstående teckningsoptioner hade förlusten uppgått till -0,0092 EUR per aktie. Förlusterna har minskat som en följd av minskade nedskrivningar och lägre kostnader till rådgivare i samband med företrädesemissionen 2020 i jämförelse med 2019 då nedskrivningar gjordes av tidigare aktiverade projektkostnader i Kina. De löpande operativa kostnaderna har under 2020 ökat marginellt bl.a. till följd av utökade marknadsinsatser.

### Likviditet och soliditet

Bolagets likvida medel 31.12.2020 uppgick till 830 563 EUR (31.12.2019 658 821 EUR). Kassaflödet för verksamhetsåret 2020 uppgick till 171 741 EUR (år 2019 219 526 EUR). Kassaflödet har under året varit positivt till följd av genomförd emission.

Bolagets soliditet 31.12.2020 uppgick till 77 % (31.12.2019 65 %).

### Översikt

	2020	2019
Nettoomsättning	222 009	441 864
Resultat	- 2 180 835	- 2 998 596
Soliditet	77 %	65 %

### Verksamheten under 2020

#### Första kvartalet

- Enersize meddelar att man har erhållit en order från SCA via Momentum Industrial AB. Ordern avser läckagesökning och -reparation i SCA:s pappersbruk i Ortviken, Sverige. Enersize kommer att genomföra arbetet med hjälp av LEAQS och ordervärdet uppgår till cirka 1,1 MSEK.
- Enersize har sedan tidigare genom sin danska säljpartner Granzow A/S haft Grundfos som kund gällande läckagekontroll. Bolaget meddelar Grundfos beställt mer avancerade tjänster för tryckluftseffektivisering och -besparing, såsom monitorering och övervakning, direkt från Enersize. Grundfos har under februari 2020 beställt tjänster motsvarande knappt 100 000 SEK.

#### Andra kvartalet

- Enersize genomför en fullt garanterad emission som tecknas till 225% vilket tillför bolaget 20,7 miljoner kronor före emissionskostnader.

#### Tredje kvartalet

- Enersize meddelar att styrelsen beslutat att centralisera och effektivisera Bolaget för att snabba på omställning mot försäljning av mjukvara som leder till återkommande intäkter. Bolaget verksamhet centraliseras till Lund och den operativa ledningen av sälj- och marknad tas kortsiktigt över av VD Anders Sjögren. Omorganisationen förväntas effektivisera arbetet och sänka kostnaderna för bolaget genom att kontoret i Göteborg läggs ner.

#### Fjärde kvartalet

- Enersize meddelar att bolaget tillförs ca 259 884 SEK före emissionskostnader genom nyttjande av teckningsoptioner (Enersize TO2). Nyteckning av 564 966 aktier genom nyttjande av TO2 genomfördes till teckningskursen 0,46 SEK i Sverige eller 0,04438 EUR i Finland.
- Enersize meddelar att Anders Lif tar över rollen som sälj- och marknadschef. Anders Lif har i samarbete med organisationen utarbetat en strategi för att anpassa produktpaketering, pris- och partnermodell efter Enersizes långsiktiga mål – att bygga återkommande intäkter baserat på mjukvara och expertis för strategisk energioptimering av industriell tryckluft.
- Enersize Advanced Research AB undertecknar en avsiktsförklaring ("LOI") med Marokanska SCOPP Solutions SARLAU ("SCOPP Solutions") där SCOPP Solutions kommer att använda Enersizes Compressed Air Services SaaS-plattform för att tillhandahålla energioptimering av industriell tryckluft på den Nord- och Västafrikanska marknaden, inledningsvis med fokus på den Markockanska marknaden.

#### Väsentliga händelser efter periodens utgång

- Enersize har i januari 2021 tecknat Partneravtal med den marockanska bolaget SCOPP Solutions SARLAU Capital 100.000DH ("SCOPP Solutions"). SCOPP Solutions kommer att använda Enersizes Compressed Air Services, vilka är baserade på Bolagets Software-as-a-Service ("SaaS") -plattform, för att tillhandahålla energioptimering av industriell tryckluft på den Nord- och Västafrikanska marknaden, inledningsvis med fokus på den lokala Marockanska marknaden.
- Vid styrelsens möte den 8 mars 2021 beslutades att kalla till extra bolagsstämma med förslag om bemyndigande till styrelsen om mandat att emittera upp till 70 000 000 nya aktier samt ett förslag till optionsprogram till vissa styrelseledamöter samt bolagets ledning och personal.
- Enersize Advanced Research AB har i mars 2020 bjudits in av Världsnaturfonden ("WWF") att delta i deras arbete för att minska resurserna som konsumeras av leverantörers anläggningar i Indien. Bolaget kommer att presentera för indiska leverantörer till H&M, som är medlem i Climate Savers-programmet, på ett webinarium som WWF arrangerar i mars 2021.
- Enersize Advanced Research AB har i mars 2020 undertecknat en avsiktsförklaring med eClouds Energy LLP ("eClouds") i Indien. Enersize och eClouds kommer att samarbeta för att leverera Enersize's Compressed Air Services till slutkunder i Indien.
- Erik Sundqvist har den 22 mars påbörjat sin anställning som CFO för Enersize.
- Enersize Advanced Research AB ("Enersize" eller "Bolaget") meddelade den 16 april att man erhållit sin första order från Marocko genom den lokala partnern SCOPP Solutions SARLAU Capital 100.000DH ("SCOPP Solutions"). Ordern avser det första steget i en trestegs-försäljningsmodell.
- Enersize Advanced Research AB meddelade den 5 maj att Saint Gobain Sweden AB ISOVER i Billesholm beställt Enersizes Compressed Air Services för monitorering av sitt tryckluftssystem. Tjänsten som levereras är en prenumeration på Enersizes Compressed Air Services och ordervärdet uppgår initialt till cirka 0,5 MSEK.
- Enersize Advanced Research AB meddelade den 6 maj att man erhållit sin andra order från Marocko genom den lokala partnern SCOPP Solutions. Ordern avser de första två stegen i en trestegs-försäljningsmodell.
- Enersize Oyj ("Enersize" eller "Bolaget") meddelade den 6 maj att Bolaget ingått avtal om en kreditram om sammanlagt 8,4 MSEK med en mindre grupp investerare. Kreditramen säkerställer bolagets likviditetsbehov för 2021 och ger styrelsen möjlighet att aktivt utvärdera olika alternativ för Bolagets långsiktiga finansiering samt möjliggör expansion av den nya SaaS-affärsmodellen. Krediten förfaller till återbetalning den 31 december 2021. Detta innebär att ytterligare kapital behöver anskaffas under året 2021. Långgivarna har rätt, men ingen skyldighet, att kvitta lånet till aktier i en emission och långgivarna har även rätta att delta i en emission av aktier i Bolaget.

### **Forskning och utveckling**

Enersize har genom sitt helägda dotterbolag Enersize Advanced Research AB integrerat LEAQS-mjukvaran för läckagekontroll i sitt molnbaserade system, samt vidareutvecklat LEAQS därefter. Även mjukvaran för mätning och övervakning, Q+, har fått ytterligare viktig funktionalitet utvecklad under 2020. Moderbolaget har under 2020 aktiverat kostnader för forskning och utveckling om 96 237 EUR vilket är betydligt lägre jämfört med 2019 (356 369) EUR. Enersize Advanced Research AB har fakturerat Enersize OYJ för utvecklingskostnader relaterade till utveckling av mjukvara m.m och dessa utvecklingskostnader kan hänföras till lönekostnader för två anställda inom Enersize Advanced Research AB.

### **Personal, styrelse och revisor**

Antalet anställda år 2020 var i genomsnitt 9 (7) personer. Lönekostnaderna för bolagets anställda uppgick till 704 074 EUR (689 630) varav 197 581 EUR till personer i ledningsgruppen.

På Bolagets årsstämma som hölls 29 maj 2020 omvaldes Anders Lundström, Thomas Bengtsson och Sami Mykkänen till medlemmar i styrelsen. Stefan Kaiser valdes in som ny ledamot i styrelsen. Styrelsen valde bland sig Anders Lundström till ordförande för styrelsen.

Ordinarie bolagsstämman beslutade att KPMG Oy Ab nyväljs som bolagets revisor med CGR-revisor Mauri Eskelinen som huvudansvarig revisor.

### **Styrelsemedlemmarnas arvoden**

Bolagets ordinarie bolagsstämma som hölls 29 maj 2020 beslutade att man som arvode till medlemmarna i styrelsen utbetalar 300 EUR per månad till ledamot och 400 EUR per månad till ordföranden. Arvoden betalas inte till personer som är anställda i bolaget. Till styrelsemedlemmarna betalas skäliga kostnader för resor och logi som sammanträden medfört. Kostnader för resor och logi betalas ändå inte till styrelsemedlemmar som bor i huvudstadsregionen i sådana fall, då sammanträden hålls i huvudstadsregionen.

### **Transaktioner med närstående**

Cibet AB, ett bolag kopplat till Anders Lundström har under året fakturerat Enersize för konsulttjänster motsvarande 29 846 EUR för rådgivning. AB Pelarsalen, ett bolag kopplat till Thomas Bengtsson har under året fakturerat Enersize för konsulttjänster motsvarande 128 339 EUR för insatser som CFO för Enersize. Kaiser Capital AB, ett bolag kopplat till Stefan Kaiser har under året fakturerat Enersize för konsulttjänster motsvarande 9 294 EUR för rådgivning. BKU Consult ett bolag kopplat till Bo Kurå har under året fakturerat motsvarande 122 020. Redbellytrout, ett bolag kopplat till Anders Lif har under året fakturerat motsvarande 77 229 EUR för konsulttjänster. BBright, ett bolag ägt av VD Anders Sjögren har under året fakturerat Enersize motsvarande 730 EUR för hårdvara.

### **Ordinarie bolagsstämma 2020**

Enersizes ordinarie bolagsstämma hölls 29 maj 2020 i Stockholm. Ordinarie bolagsstämman godkände bokslutet för räkenskapsperioden som löpte ut 31.12.2019 och beslöt i enlighet med styrelsens förslag att räkenskapsperiodens förlust 2 998 596 EUR överförs till tidigare räkenskapsperioders vinst/förlustkonto och att ingen utdelning sker. Ordinarie bolagsstämman beviljade ansvarsfrihet till styrelsemedlemmarna och verkställande direktören.

Övriga beslut som ordinarie bolagsstämman 29.5.2020 tog har beskrivits i andra delar av denna verksamhetsberättelse.

### **Fullmakt till styrelsen att besluta om aktieemission**

Enersizes ordinarie bolagsstämma som hölls 29 maj 2020 beslöt ge styrelsen bemyndigande att besluta om emission av aktier och optionsrätter. Antalet aktier som beviljas med stöd av bemyndigandet kan vara högst 140 000 000. Avsikten med bemyndigandet är att uppnå en förbättrad kapitalstruktur och säkerställa rörelsekapital för tillväxt. Aktieemissionerna kan ske avvikande från aktieägarnas teckningsrätt (riktad emission). Bemyndigandet gäller fram till 31.12.2021. Ytterligare information om utfallet av emissionen finns i noterna.

### **Teckningsoptioner**

#### Teckningsoptioner riktade till nyckelpersoner i Enersize:

Styrelsen beslutade den 20 mars 2017 att, med stöd av aktieägarnas enhälliga besluts bemyndigande den 3 februari 2017, rikta optionsprogram till Sami Mykkänen och Christian Merheim. Sammanlagt 2 232 500 teckningsoptioner riktades till Sami Mykkänen och sammanlagt 1 083 000 teckningsoptioner riktades till Christian Merheim. Teckningsoptionerna berättigar till teckning av maximalt 3 315 500 nya aktier. Teckningstiden för aktier med Sami Mykkänens teckningsoptioner är 20 mars 2017

– 31 december 2024 och teckningskursen för en aktie är 0,000002 EUR. Teckningskursen har bestämts enligt ett avtal om teckningsoptioner ingått 30 september 2014. Teckningstiden för aktier med Christian Merheims teckningsoptioner inleds vid den tidigaste av följande tidpunkter: a) då det volymviktade snittpriset för Bolagets aktier vid First North varit minst 6.02 SEK under fyra (4) efter varandra följande veckor, eller b) när teckningspriset för Bolagets aktier i en emission eller priset för Bolagets aktier i aktieöverlåtelser som omfattar minst en (1) procent av Bolagets aktier, har varit minst 6.02 SEK per aktie. Teckningstiden för aktier är fem (5) år. Teckningskursen för en aktie är 0,22 SEK. Teckningskursen har bestämts enligt ett avtal om teckningsoptioner ingått 20 april 2016.

Härutöver beslutade ordinarie bolagsstämman 2019 att den vid extra stämman (3:e februari 2017) till styrelsen givna tidigare bemyndigandet om 1 577 000 optionsrätter vilket berättigar till emittering av maximalt 1 577 000 nya aktier ska dras tillbaks och istället ersätts med två optionsprogram om sammantaget 2 447 000 optioner vilket berättigar till emittering av maximalt 2.447.000 nya aktier, varav maximalt 130.000 till styrelseledamöter. Även detta bemyndigande drogs tillbaks i samband med en extra bolagsstämma den 30 mars 2021 och ersattes istället med ett bemyndigande för styrelsen att besluta om ett optionsprogram för teckningsoptioner omfattande 25 000 000 optionsrätter. Antalet aktier som kan emitteras med stöd av bemyndigandet kan uppgå till högst 25 000 000 nya eller av bolaget innehavda aktier.

Följande villkor gäller optionerna:

- Teckningskurs för aktier är 0,48 SEK.
- Teckningsperiod för aktier sträcker sig till och med den 30 juni 2024.

#### Teckningsoptioner av serie 1/2019

Styrelsen i Enersize beslutade den 6 mars 2019 att, med stöd av bemyndigande från extra bolagsstämma den 28 november 2018, utfärda teckningsoptioner av serie 1/2019 till dels Bolagets befintliga aktieägare vid avstämningsdagen den 8 mars 2019 och dels till Formue Nord Fokus A/S. Totalt har 44 229 680 teckningsoptioner av serie 1/2019 emitterats. Två (2) teckningsoptioner berättigar till teckning av en ny aktie till en lösenkurs om 2,26 SEK per aktie eller motsvarande belopp i EUR. Teckningskursen har bestämts enligt avtal med Formue Nord Fokus A/S. Totalt kan högst 11 057 420 aktier nyemitteras genom nyttjande av teckningsoptioner av serie 1/2019. Teckningsoptionerna har en löptid om tre år från utställande med nyttjandeperiod två gånger per år, dels under perioden 1 april – 30 april och dels under perioden 1 oktober – 31 oktober. Teckningspriset för aktierna kommer att avsättas till Bolagets fond för inbetalt fritt eget kapital.

#### **Koncernstruktur**

Bolaget har fyra av bolaget till 100 % ägda dotterbolag, Enersize Hong Kong Ltd, Enersize Advanced Research AB, AirDev AB och Enersize (Shanghai) Technology Co., Ltd. Två av dotterbolagen, Enersize Hong Kong Ltd och Enersize (Shanghai) Technology Co., Ltd., hade ingen aktivitet under 2018. AirDev AB blev en del av Enersize vid köpet av LEAQS i slutet av 2018 och bolaget har inte haft någon aktivitet under 2019. AirDev innehar rättigheterna till LEAQS. Förvärvet av AirDev avslutades under våren 2019. Under våren 2019 så emitterades 571 428 aktier i Enersize som en del av köpeskillingen. Den riktade emissionen genomfördes med stöd av bemyndigandet vid den extra bolagsstämman den 28 november 2018 (ovan).

Bolaget har genomfört värderingsprövningar för att bekräfta värderingarna av dotterbolagen AirDev AB och Enersize Advanced Research AB. Förvärvet av AirDev AB innebär att ett goodwill-värde är upptaget i koncernens balansräkning. Bolaget har baserat värderingarna på förväntade kassaflöden fem år framåt i tiden (2022-2026). Kassaflöden har estimerats utifrån försäljning av mjukvaran LEAQS (AirDev) och övrigt kassaflöde från SaaS-intäkter i huvudsak baserat på upparbetade värden i form av aktiverade utvecklingskostnader och annan försäljning (Enersize Advanced Research AB). Värderingarna är beräknade med en tillväxtfaktor för försäljningstillväxt fem år framåt samt en diskonteringsfaktor i form av genomsnittlig kapitalkostnad (Weighted Average Cost of Capital, WACC) som bl.a. är en funktion av marknadsvärdet av bolagets egna kapital. Den förväntade tillväxten innebär att kassaflödet antas öka i totala mått främst i slutet av den tillämpliga femårsperioden.

#### **Aktie och aktieägare**

Det finns ett aktieslag i Enersize. Bolagets aktie är noterad på Nasdaq First North Stockholm under symbolen "ENERS". Antal aktier i Enersize per den 31 december 2020: 233 202 425 aktier (101 641 252). Genomsnittligt antal aktier för räkenskapsåret 2020: 167 139 339 aktier (41 298 276).

Under räkenskapsperioden varierade aktiens pris på marknadsplatsen First North Sweden mellan 0,55 och 0,20 svenska kronor (SEK). Periodens avslutskurs var 0,299 svenska kronor. Bolaget äger inte av sina egna aktier.

### Allmänna risker och osäkerhetsfaktorer i affärsverksamheten

Bolagets verksamhet innebär risker inom flera områden:

- Enersize utvärderar löpande effekterna av Coronabrottet (Covid-19) och dess effekter under 2020 och 2021 och hur pandemin påverkar bolagets marknad, personal och affärsverksamhet. Coronavirusets påverkan på Enersizes kunder har lett till förseningar i försäljning och lägre intäkter eftersom möjligheter att utföra arbeten hos kunder och möjligheter att träffa nya kunder har begränsats (se vidare under framtidsutsikter och mål).
- Brist på nyckelkompetens i samband med expansion av verksamheten i Sverige och utomlands.
- Styrelsen menar att en signifikant risk är brist på likviditet för att kunna fortsätta att expandera verksamheten, speciellt i kombination med den förväntade fördröjningen av försäljning och fakturering på grund av att industrin begränsar tillgängligheten till sina fabriker och medarbetare som en följd av coronavirusets spridning.

### Framtidsutsikter och mål

I augusti 2020 meddelade Enersize att styrelsen beslutat att centralisera och effektivisera Bolaget för att snabba på omställningen mot försäljning av mjukvara som leder till återkommande intäkter. Som ett led i detta centraliserades bolagets verksamhet till ett nytt kontor i Lund och kontoret i Göteborg lades ned. Åtgärden innebär ett ökat fokus på "Compressed Air Services", bolagets unika integrerade Software-as-a-Service-erbjudande och till att börja med ligger försäljningens huvudfokus på att utveckla Enersizes partner eco-system vilket innebär att Bolaget intensifierar samarbetet med sina partners i Sverige. Anders Lif tog över rollen som sälj- och marknadschef med uppgift att fullfölja strategin att ställa om försäljningen av mjukvara som leder till återkommande intäkter.

Enersize styrelse och ledning utvärderar löpande effekterna av Coronabrottet (Covid-19) och dess inverkan på bolagets marknad, personal och affärsverksamhet. Coronavirusets spridning under 2020 och 2021 och den nedstängning av affärsverksamheter som följt av detta har lett till att tillverkningsindustrin, Enersizes kunder, generellt minskar tillgängligheten till sina fabriker kraftigt. Detta har inneburit att genomförandet av projekt blir försenade. Några av Enersizes projekt har blivit uppskjutna. Dessutom så innebär Coronapandemin att Enersizes säljare har mycket begränsade möjligheter att träffa kunder i fysiska möten, varför Bolagets har fått anpassa säljstrategin. Enersize styrelse och ledning följer noggrant utvecklingen och effekterna av Coronaepidemin. Enersize har under 2020 haft möjlighet att i begränsad omfattning utnyttja de tillfälliga stöd som svenska myndigheter erbjudit företag och dess anställda.

Enersize har som mål att bli världsledande inom mjukvaror för tryckluftstjänster för effektivisering och besparing. Marknaden är stor och produkterna har bevisad kundnytta, varför Bolaget satsar på utveckling av mjukvara och försäljning i form av SaaS.

### Utdelning

Bolagets egna kapital är 1 780 788 (1 812 207) EUR. Bolaget har ingen utdelningspolicy.




## MER OM ENERSIZE

Enersize är en del av Industry 4.0-revolutionen och arbetar med att lyfta kunskapen och insikten i en av världens minst kända energislukare; tryckluftssystem i tillverkningsindustrin. Varje år förbrukas el globalt till en kostnad av mer än 5000 miljarder SEK för att generera tryckluft. Det motsvarar ca 10% av industrin energianvändning. Således är tryckluft en av de vanligaste, mest energikrävande och utsläppsgenerande industriprocesserna.

Bolagets affärsidé är att erbjuda industrier effektivisering och energibesparing av tryckluftssystem med hjälp av molntjänster ("Software As A Service") som är specialanpassade för tryckluft. Enersize har ett egenutvecklat system med IoT ("Internet Of Things") som ger unik inblick i hela tryckluftssystemet; från generering till förbrukning av luft. Bolaget utnyttjar den senaste teknologin inom hård- och mjukvara och lägger på sin unika expertis kring tryckluft. På så sätt skapas ett effektivt och högteknologiskt koncept för mätning och övervakning. Enersize erbjuder även andra onlinetjänster för läckagekontroll som tillsammans ofta sparar 30-50% av kostnaden för tryckluft.

Enersizes mål är växa och bli en marknadsledande aktör som leder och formar denna utveckling genom att ta hantering av tryckluftssystem ett steg längre än enbart mätningar och även erbjuda smart mjukvara som gör det enkelt och bekvämt för kunderna att övervaka samt finna och genomföra systemförbättringar och kostnadsminskningar.

Stora framsteg har gjorts under Q4 2020 då Bolaget tagit fram en ny affärsmodell som baseras på att partners tar produkterna till sin lokala kundbas och att Enersize på det viset kan skala upp sin affär. [Enersizes web](#) har genomgång en total omarbeting och en mängd beräkningsmodeller, dokument och presentationer som beskriver Bolaget har kommit på plats. Utvecklingstakten har varit mycket hög och nedan presenterar vi några exempel på vad vi har gjort. Det är en stor förändring i attityd och ett helt nytt sätt att angripa marknaden.



## Did you know?

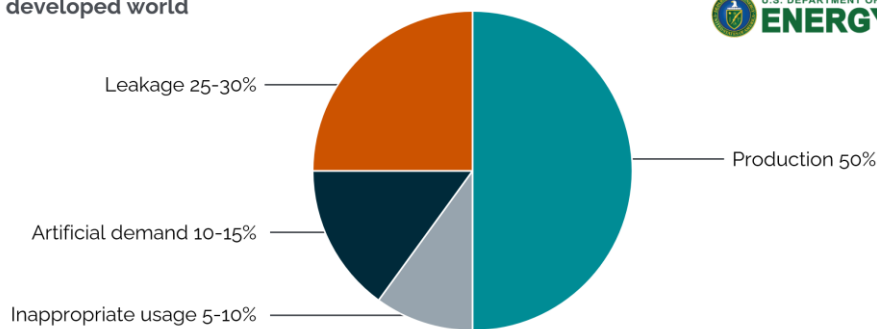
Interesting facts about compressed air

- Compressors use about **10%** of all electricity consumed in industry
- A significant portion of this energy is wasted—as much as **40-55%**
- Compressed air leaks alone account for **25-30%** of compressed air use

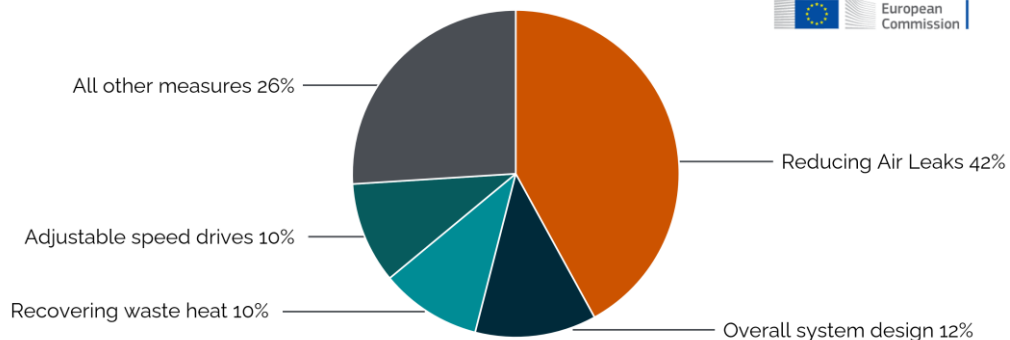


## The US Department of Energy estimates

that half of all compressed air is lost –  
the same figures apply to the entire  
developed world

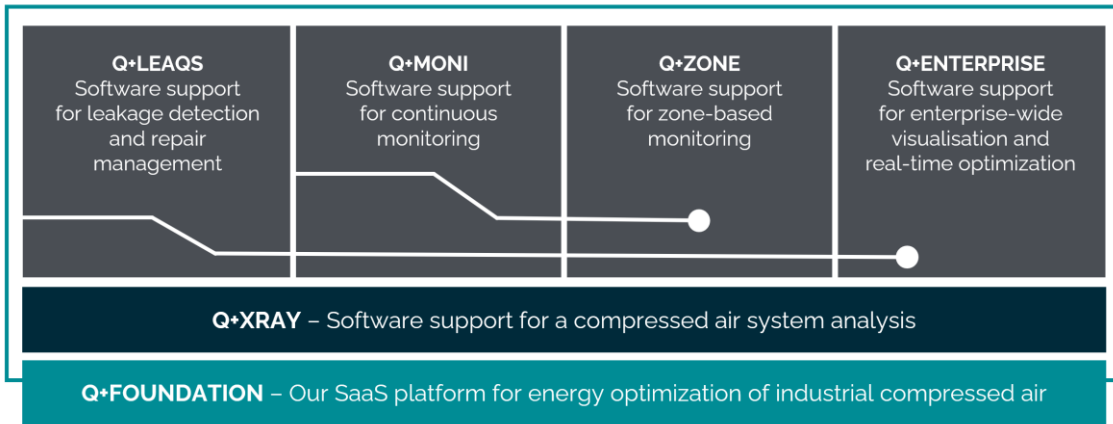


European Commission, SAVE programme:  
Compressed Air Systems in the European Union



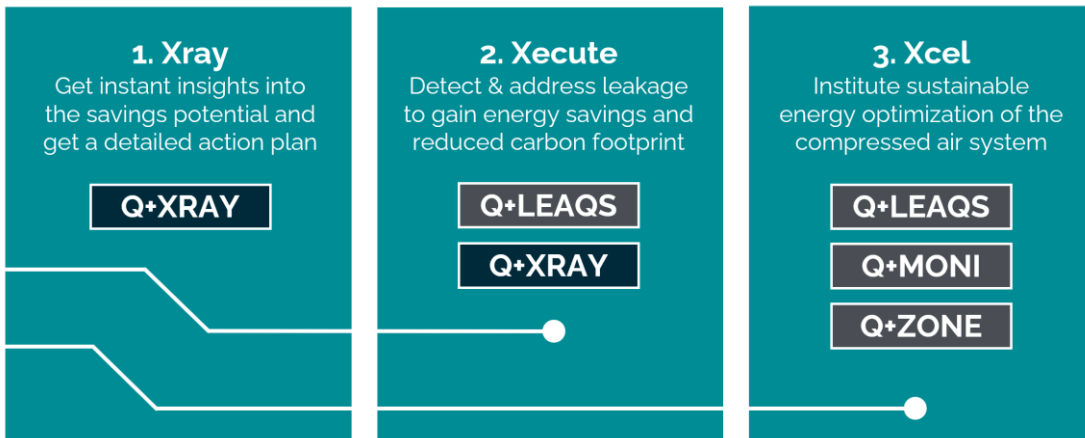
# Compressed Air Services

The Enersize Software-as-a-Service suite for energy optimization of industrial compressed air



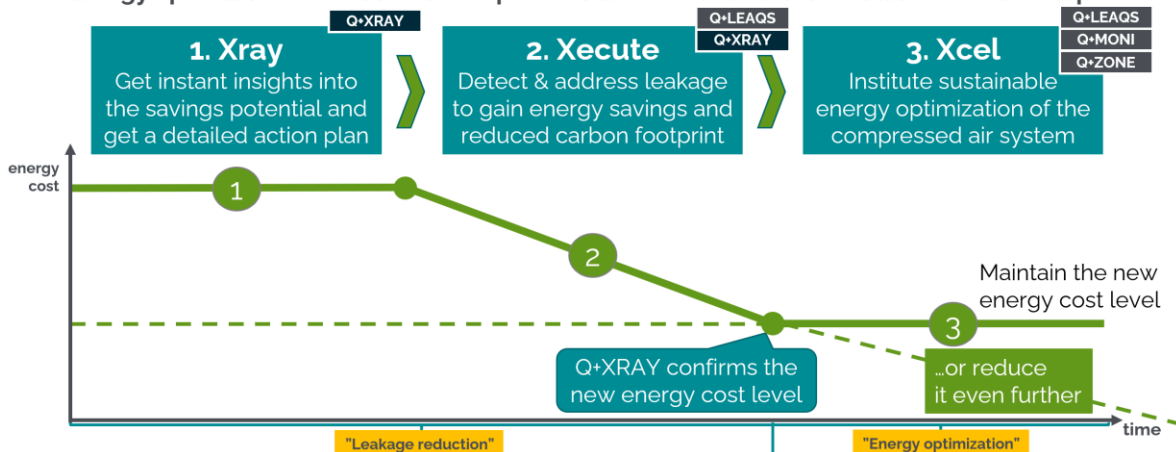
## A 3-step process to energy excellence

Energy optimization of industrial compressed air with commercial evaluation in each step



## A 3-step process to energy excellence

Energy optimization of industrial compressed air with commercial evaluation in each step



## FINANSIELL INFORMATION FÖR KONCERNEN

*Belopp inom parentes avser motsvarande period föregående år.*

### Omsättning

Nettoomsättningen under verksamhetsåret 2020 uppgick till 222 009 (441 864) EUR. Omsättningen för 2020 är lägre än föregående år på grund av svårigheter att nå ut till slutkunder och genomföra projekt vilket är en följd av restriktioner på grund av Covid-19. För det fjärde kvartalet 2020 uppgick nettoomsättningen till 79 629 (192 944) EUR. Svårigheterna på grund av Covid-19 kvarstod under det fjärde kvartalet.

### Finansiell utveckling

Resultatet för verksamhetsåret 2020 uppgick till -2 180 835 EUR (-2 998 596). Förlusterna har minskat som en följd av minskade nedskrivningar och lägre kostnader till rådgivare i samband med företrädesemissionen 2020 i jämförelse med 2019 då också nedskrivningar gjordes av tidigare aktiverade projektkostnader i Kina. De löpande operativa kostnaderna har under 2020 ökat marginellt bl.a. till följd av utökade marknadsinsatser. För det fjärde kvartalet 2020 uppgick resultatet till -738 323 EUR (-1 727 606). Resultatförbättringen jämfört med 2019 kan hänföras till de nedskrivningar av aktiverade projektkostnader i Kina som genomfördes 2019.

### Likviditet

Koncernens likvida medel 31.12.2020 uppgick till 830 563 EUR (31.12.2019 658 821 EUR). Likviditetsförstärkningen är en effekt av Enersizes emission som genomfördes i juni 2020.

### Soliditet

Bolagets soliditet per den 31 december 2020 uppgick till 77% (65) %.

### Aktien

Det finns ett aktieslag i Enersize. Bolagets aktie är noterad på Nasdaq First North Stockholm under symbolen "ENERS". Antal aktier i Enersize per den 31 december 2020: 233 202 425 aktier (101 641 252). Genomsnittligt antal aktier för räkenskapsåret 2020: 167 139 339 aktier (41 298 276).

### Teckningsoptioner

#### Teckningsoptioner riktade till nyckelpersoner i Enersize:

Styrelsen beslutade den 20 mars 2017 att, med stöd av aktieägarnas enhälliga besluts bemyndigande den 3 februari 2017, rikta optionsprogram till Sami Mykkänen och Christian Merheim. Sammanlagt 2 232 500 teckningsoptioner riktades till Sami Mykkänen och sammanlagt 1 083 000 teckningsoptioner riktades till Christian Merheim. Teckningsoptionerna berättigar till teckning av maximalt 3 315 500 nya aktier. Teckningstiden för aktier med Sami Mykkänens teckningsoptioner är 20 mars 2017 – 31 december 2024 och teckningskursen för en aktie är 0,000002 EUR. Teckningskursen har bestämts enligt ett avtal om teckningsoptioner ingått 30 september 2014. Teckningstiden för aktier med Christian Merheims teckningsoptioner inleds vid den tidigaste av följande tidpunkter: a) då det volymviktade snittpriset för Bolagets aktier vid First North varit minst 6.02 SEK under fyra (4) efter varandra följande veckor, eller b) när teckningspriset för Bolagets aktier i en emission eller priset för Bolagets aktier i aktieöverlåtelser som omfattar minst en (1) procent av Bolagets aktier, har varit minst 6.02 SEK per aktie. Teckningstiden för aktier är fem (5) år. Teckningskursen för en aktie är 0,22 SEK. Teckningskursen har bestämts enligt ett avtal om teckningsoptioner ingått 20 april 2016.

#### Teckningsoptioner av serie 1/2019

Styrelsen i Enersize beslutade den 6 mars 2019 att, med stöd av bemyndigande från extra bolagsstämma den 28 november 2018, utfärda teckningsoptioner av serie 1/2019 till dels Bolagets befintliga aktieägare vid avstämningsdagen den 8 mars 2019 och dels till Formue Nord Fokus A/S. Totalt har 44 229 680 teckningsoptioner av serie 1/2019 emitterats. Fyra (4) teckningsoptioner berättigar till teckning av en ny aktie till en lösenkurs om 4 SEK per aktie eller motsvarande belopp i EUR. Teckningskursen har bestämts enligt avtal med Formue Nord Fokus A/S. Totalt kan högst 11 057 420 aktier nyemitteras genom nyttjande av teckningsoptioner av serie 1/2019. Teckningsoptionerna har en löptid om tre år från utställande med nyttjandeperiod två gånger per år, dels under perioden 1 april – 30 april och dels under perioden 1 oktober – 31 oktober. Teckningspriset för aktierna kommer att avsättas till Bolagets fond för inbetalt fritt eget kapital.

### **Principer för bokslutskommunikéns upprättande**

Bokslutskommunikén är upprättad i enlighet med finska bokföringslagen, finska författningar samt övriga i Finland gällande redovisningsprinciper (Finnish Accounting Standards, FAS).

### **Granskning av revisor**

Bokslutskommunikén har inte granskats av Bolagets revisor.

### **Förslag till disposition av Enersizes resultat**

Styrelsen föreslår att ingen utdelning lämnas för räkenskapsåret 2020-01-01 – 2020-12-31.

### **Finansiell kalender**

Bolaget upprättar och offentliggör en ekonomisk rapport vid varje halvårsskifte. Vid första och tredje kvartalet släpper Bolaget en kvartalssummering. Kommande finansiell information är planerad enligt följande:

- Summering av Q1                      2021-05-27

### **Årsstämma och årsredovisningens tillgänglighet**

Årsstämma kommer att hållas den 10 juni 2021 i Stockholm. Enersizes årsredovisning för räkenskapsåret 2020 kommer att finnas tillgänglig för nedladdning på Bolagets hemsida ([www.enersize.com](http://www.enersize.com)) senast tre veckor innan årsstämman.

### **Certified Adviser**

Mangold Fondkommission AB  
Telefon: +46(0)8 503 01 550  
E-post: [ca@mangold.se](mailto:ca@mangold.se)

### **Avlämnande av bokslutskommuniké**

Helsingfors, den 19 mars 2021, Enersize Oyj  
*Styrelsen*





“

*Under verksamhetsåret 2020 har Enersize fullt ut tagit klivet från olika former av projektbaserad verksamhet mot en modell där bolaget arbetar enbart genom partners och där partners använder Enersizes molntjänster för att kunna genomföra energibesparingar på industriella tryckluftssystem. Det blir mycket spännande att se hur affärerna utvecklas när Covid-19 släpper greppet.*

**Anders Sjögren, VD**  
**VD Enersize Oyj**

## Balansräkning för hela koncernen

(EUR)	2020-12-31	2019-12-31
<b>TILLGÅNGAR</b>		
<b>ANLÄGGNINGSTILLGÅNGAR</b>		
<i>Immateriella anläggningstillgångar</i>		
Immateriella rättigheter	85 115,35	80 964,00
Utvecklingskostnader	734 283,52	926 246,40
Goodwill	406 072,57	456 831,61
<b>Summa immateriella tillgångar</b>	<b>1 225 471,44</b>	<b>1 464 042,01</b>
 <i>Materiella anläggningstillgångar</i>		
Verktyg och installationer	5 135,21	1 735,75
Övriga materiella tillgångar	50 818,94	172 784,06
<b>Summa materiella tillgångar</b>	<b>55 954,15</b>	<b>174 519,81</b>
<b>SUMMA ANLÄGGNINGSTILLGÅNGAR</b>	<b>1 281 425,59</b>	<b>1 638 561,82</b>
 <b>OMSÄTTNINGSTILLGÅNGAR</b>		
<i>Varulager m.m.</i>		
Råvarulager och förnödenheter	45 391,46	11 423,75
<b>Summa varulager m.m.</b>	<b>45 391,46</b>	<b>11 423,75</b>
 <i>Kortfristiga fordringar</i>		
Kundfordringar	48 465,78	55 538,99
Lånefordringar	820,90	820,90
Övriga fordringar	90 017,16	68 870,65
<b>Summa kortfristiga fordringar</b>	<b>139 303,84</b>	<b>125 230,54</b>
 Kassa och bank	830 562,59	658 821,54
<b>SUMMA OMSÄTTNINGSTILLGÅNGAR</b>	<b>1 015 257,89</b>	<b>795 475,83</b>
 <b>TILLGÅNGAR TOTALT</b>	<b>2 296 683,48</b>	<b>2 434 037,65</b>

(EUR)	2020-12-31	2019-12-31
<b>EGET KAPITAL OCH SKULDER</b>		
<b>EGET KAPITAL</b>		
Aktiekapital	82 296,54	82 296,54
Övriga fonder	12 645 905,91	10 476 532,54
Fond för inbetalt fritt eget kapital	12 645 905,91	10 476 532,54
Vinst (förlust från föregående räkenskapsperioder)	-8 766 578,71	-5 748 025,29
Räkenskapsperiodens vinst (förlust)	-2 180 834,98	-2 998 596,39
<b>SUMMA EGET KAPITAL OCH RESERVER</b>	<b>1 780 788,76</b>	<b>1 812 207,40</b>
<b>SKULDER</b>		
<i>Avsättningar</i>		
Övriga avsättningar	0,00	0,00
<i>Långfristiga skulder</i>		
Övriga skulder	191 822,41	191 822,41
<b>Summa långfristiga skulder</b>	<b>191 822,41</b>	<b>191 822,41</b>
<i>Kortfristiga skulder</i>		
Leverantörsskulder	129 257,77	135 028,90
Övriga skulder	118 868,16	179 847,75
Reserver och upplupna kostnader	75 946,38	115 131,19
<b>Summa kortfristiga skulder</b>	<b>324 072,31</b>	<b>430 007,84</b>
<b>FRÄMMANDE KAPITAL TOTALT</b>	<b>515 894,72</b>	<b>621 830,25</b>
<b>SUMMA EGET KAPITAL OCH SKULDER</b>	<b>2 296 683,48</b>	<b>2 434 037,65</b>



## Resultaträkning för hela koncernen

(EUR)	2020-01-01	2019-01-01
	2020-12-31	2019-12-31
	12 mån.	12 mån.
Nettoomsättning	222 008,49	441 863,72
Tillverkning för eget bruk	94 086,99	541 289,76
<b>Material och tjänster</b>		
<i>Material och förbrukningsvaror</i>		
Inköp under räkenskapsåret	-124 324,38	-80 017,38
Lagerförändring	32 136,64	-33 933,50
Externa tjänster	-119 997,22	-85 517,90
<b>Summa material och tjänster</b>	<b>-212 184,96</b>	<b>-199 469,38</b>
<b>Summa personalkostnader</b>	<b>-704 073,51</b>	<b>-689 630,44</b>
<b>Avskrivningar och nedvärderingar</b>		
Avskrivningar enligt plan	-462 170,84	-420 310,54
Extraordinära nedskrivningar	0,00	-518 352,20
<b>Avskrivningar och nedvärderingar totalt</b>	<b>-462 170,84</b>	<b>-938 662,74</b>
Övriga rörelsekostnader	-793 854,91	-1 271 596,5
<b>RÖRELSERESULTAT</b>	<b>-1 856 188,73</b>	<b>-2 116 205,5</b>
<b>Finansiella intäkter och kostnader</b>		
Övriga ränteintäkter och liknande resultatposter	7 287,56	398,16
Räntekostnader och liknande resultatposter	-331 933,81	-882 789,02
<b>Summa finansiella intäkter och kostnader</b>	<b>-324 646,25</b>	<b>-882 390,86</b>
<b>RESULTAT FÖRE BOKSLUTSDISPOSITIONER OCH SKATTER</b>	<b>-2 180 834,98</b>	<b>-2 998 596,4</b>
Inkomstskatter	0,00	0,00
<b>ÅRETS RESULTAT</b>	<b>-2 180 834,98</b>	<b>-2 998 596,4</b>

## Kassaflödesanalys för koncernen

(EUR)	Koncernen 1.1.2020– 31.12.2020	Koncernen 1.1.2019– 31.12.2019
<b>Kassaflöden från rörelseverksamheten</b>		
Rörelsevinst	-2 180 835	-2 942 265
<i>Material och förbrukningsvaror</i>		
Avskrivningar enligt plan	462 171	369 552
Icke-kassaflödespåverkande poster		518 352
Finansiella intäkter och kostnader	324 646	881 170
Tillagd goodwill		-402 700
<b>Kassaflöden före förändring av driftskapital</b>	<b>-1 394 018</b>	<b>-1 575 891</b>
<b>Förändring av driftskapital</b>		
Ökning (-) eller minskning (+) av omsättningstillgångar	-14 073	192 527
Ökning (-) eller minskning (+) av lager	-33 968	22 510
Ökning (-) eller minskning (+) av kortfristiga räntefria rörelsefordringar	-125 892	-573 235
<b>Kassaflöden från rörelsen före finansiella poster och skatter</b>	<b>-1 567 951</b>	<b>-1 934 089</b>
Utbetalda räntor och övriga finansiella kostnader	-324 646	-881 175
Erhållna räntor och övriga finansiella intäkter		5
<b>Kassaflöden från rörelsen (A)</b>	<b>-1 892 597</b>	<b>-2 815 259</b>
<b>Kassaflöden från investeringsverksamheten</b>		
Investeringar i immateriella och materiella tillgångar	-105 035	-448 982
Investeringar i dotterföretag		
<b>Kassaflöden från investeringsverksamheten (B)</b>	<b>-105 035</b>	<b>-448 982</b>
<b>Kassaflöden från finansieringsverksamheten</b>		
Aktieemission		
Ökning (+) eller minskning (-) i fond för inbetalt fritt eget kapital	2 169 373	4 764 347
Amortering av lån		-1 281 731
<b>Kassaflöden från finansieringsverksamheten (C)</b>	<b>2 169 373</b>	<b>3 482 616</b>
<b>FÖRÄNDRING AV LIKVIDA MEDEL (A+B+C) (ökning+ / minskning-)</b>	<b>171 741</b>	<b>218 376</b>
<b>Likvida medel vid årets början</b>	<b>658 822</b>	<b>440 446</b>
<b>Likvida medel vid årets slut</b>	<b>830 563</b>	<b>658 822</b>

## Balansräkning för moderbolaget

(EUR)	2020-12-31	2019-12-31
<b>TILLGÅNGAR</b>		
<b>ANLÄGGNINGSTILLGÅNGAR</b>		
<i>Immateriella anläggningstillgångar</i>		
Utvecklingskostnader	734 284	926 246
<b>Summa immateriella tillgångar</b>	<b>734 284</b>	<b>926 246</b>
<i>Materiella anläggningstillgångar</i>		
Övriga materiella tillgångar	50 819	172 784
<b>Summa materiella tillgångar</b>	<b>50 819</b>	<b>172 784</b>
<i>Finansiella anläggningstillgångar</i>		
Ägandeskap i koncernföretag	1 795 583	574 972
<b>Summa finansiella tillgångar</b>	<b>1 795 583</b>	<b>574 972</b>
<b>SUMMA ANLÄGGNINGSTILLGÅNGAR</b>	<b>2 580 685</b>	<b>1 674 002</b>
<b>OMSÄTTNINGSTILLGÅNGAR</b>		
<i>Varulager m.m.</i>		
Råvarulager och förnödenheter	4 398	0,00
<b>Summa varulager m.m.</b>	<b>4 398</b>	<b>0,00</b>
<i>Långfristiga fordringar</i>		
Fordringar inom koncernen	0,00	0,00
<i>Kortfristiga fordringar</i>		
Kundfordringar	0,00	493
Fordringar inom koncernen	86 548	98 432
Lånefordringar	13 500	821
Övriga kortfristiga fordringar	28 151	29 393
<b>Summa fordringar</b>	<b>128 199</b>	<b>129 139</b>
Kassa och bank	229 825	565 562
<b>SUMMA OMSÄTTNINGSTILLGÅNGAR</b>	<b>362 422</b>	<b>694 701</b>
<b>SUMMA TILLGÅNGAR</b>	<b>2 943 109</b>	<b>2 368 703</b>

## Balansräkning för moderbolaget fortsättning

(EUR)	2020-12-31	2019-12-31
<b>EGET KAPITAL OCH SKULDER</b>		
<i>Eget kapital och reserver</i>		
Aktiekapital	82 297	82 297
Fond med inbetalt, fritt, eget kapital	12 645 906	10 476 533
Balanserad vinst eller förlust	-8 639 041	-5 767 018
Årets resultat	-1 456 469	-2 872 022
<b>SUMMA EGET KAPITAL OCH RESERVER</b>	<b>2 632 693</b>	<b>1 919 788</b>
<b>SKULDER</b>		
<i>Långfristiga skulder</i>		
Konvertibla lån		
Övriga långfristiga skulder	191 822	191 822
<b>Summa långfristiga skulder</b>	<b>191 822</b>	<b>191 822</b>
<i>Kortfristiga skulder</i>		
Leverantörsskulder	58 904	100 880
Övriga skulder	59 690	156 212
<b>Summa kortfristiga skulder</b>	<b>118 593</b>	<b>257 092</b>
<b>SUMMA SKULDER</b>	<b>310 416</b>	<b>448 915</b>
<b>SUMMA EGET KAPITAL OCH SKULDER</b>	<b>2 943 109</b>	<b>2 368 703</b>

## Resultaträkning för moderbolaget

(EUR)	2020-01-01 2020-12-31 12 mån.	2019-01-01 2019-12-31 12 mån.
Nettoomsättning	31 363	144 187
Övriga intäkter	-	6 883
<b>Material och tjänster</b>		
<i>Material och förbrukningsvaror</i>		
Inköp under räkenskapsåret	-4 938	-24 706
Ökning (+) eller minskning (-) av inventarier	4 938	-33 934
Externa tjänster	-119 997	-85 518
<b>Summa material och tjänster</b>	<b>-119 997</b>	<b>-144 157</b>
<b>Personalkostnader</b>	-21 133	-143 803
<b>Summa personalkostnader</b>	<b>-21 133</b>	<b>-143 803</b>
Övriga rörelsekostnader	-617 008	-966 538
<b>Avskrivningar och nedvärderingar</b>		
Avskrivningar enligt plan	-410 165	-369 073
Nedskrivningar		-518 352
<b>Avskrivningar och nedvärderingar totalt</b>	<b>-410 165</b>	<b>-887 425</b>
<b>RÖRELSERESULTAT</b>	<b>-1 136 940</b>	<b>-1 990 852</b>
<b>Finansiella intäkter och kostnader</b>		
Övriga ränteintäkter och liknande resultatposter	7 273	5
Räntekostnader och liknande resultatposter	-326 802	-881 175
<b>Summa finansiella intäkter och kostnader</b>	<b>-319 529</b>	<b>-881 170</b>
<b>RESULTAT FÖRE BOKSLUTSDISPOSITIONER OCH SKATT</b>	<b>-1 456 469</b>	<b>-2 872 022</b>
<b>ÅRETS RESULTAT</b>	<b>-1 456 469</b>	<b>-2 872 022</b>

## Kassaflödesanalys för moderbolaget

(EUR)	Enersize Oyj 1.1.2020 31.12.2020	Enersize Oyj 1.1.2019 31.12.2019
<b>Kassaflöden från rörelseverksamheten</b>		
Rörelsevinst	-1 456 469	-2 878 022
<i>Material och förbrukningsvaror</i>		
Avskrivningar enligt plan	410 165	369 073
Icke-kassaflödespåverkande poster		518 352
Finansiella intäkter och kostnader	319 529	881 170
Tillagd goodwill		-402 700
<b>Kassaflöden före förändring av driftskapital</b>	<b>-726 775</b>	<b>-1 103 427</b>
<b>Förändring av driftskapital</b>		
Ökning (-) eller minskning (+) av omsättningstillgångar	-1 219 672	140 083
Ökning (-) eller minskning (+) av lager	-4 398	33 934
Ökning (-) eller minskning (+) av kortfristiga räntefria rörelsefordringar	-143 148	-694 921
<b>Kassaflöden från rörelsen före finansiella poster och skatter</b>	<b>-2 093 993</b>	<b>-1 624 331</b>
Utbetalda räntor och övriga finansiella kostnader	-319 529	-881 175
Erhållna räntor och övriga finansiella intäkter	6 356	5
<b>Kassaflöden från rörelsen (A)</b>	<b>-2 407 166</b>	<b>-2 505 501</b>
<b>Kassaflöden från investeringsverksamheten</b>		
Investeringar i immateriella och materiella tillgångar	-96 237	-365 802
Investeringar i dotterföretag	-	-441 245
<b>Kassaflöden från investeringsverksamheten (B)</b>	<b>-96 237</b>	<b>-807 047</b>
<b>Kassaflöden från finansieringsverksamheten</b>		
Aktieemission	2 169 373	0,00
Ökning (+) eller minskning (-) i fond för inbetalt fritt eget kapital	0,00	4 764 347
Lyfta lån	0,00	0,00
Amortering av lån	0,00	-1 281 731
<b>Kassaflöden från finansieringsverksamheten (C)</b>	<b>2 169 373</b>	<b>3 482 616</b>
<b>FÖRÄNDRING AV LIKVIDA MEDEL (A+B+C) (ökning+ / minskning)</b>	<b>-334 030</b>	<b>170 067</b>
<b>Likvida medel vid perioden början</b>	<b>565 562</b>	<b>395 494</b>
<b>Likvida medel vid perioden slut</b>	<b>231 532</b>	<b>565 562</b>

## Noter

### Noter i enlighet med den finländska bokföringsförordningen

1. Moderföretaget är försatt i företagsanering. Saneringsprogrammet har fastställts 11.7.2014.
2. Vid upprättande av bokslutet för moderföretaget har bestämmelserna om småföretag i statsrådets förordning om uppgifter som ska tas upp i små- och mikroföretags bokslut (1753/2015) tillämpats. Vid upprättande av bokslut för koncernens dotterföretag har lokala regelverk i respektive hemland tillämpats.
3. För eliminering av innehav i dotterföretag har förvärvsmetoden tillämpats. Skillnaden mellan förvärvspriset och eget kapital som motsvarar den förvärvade andelen i dotterföretag har tagits upp som goodwill såvida förvärvspriset inte kan hänföras till övriga tillgångsgrupper. Ömsesidiga fordringar och skulder, interna intäkter och utgifter samt interna bidrag på varulager liksom intern vinstutdelning mellan koncernföretag elimineras.
4. Uppgifter om föregående räkenskapsperiod är jämförbara med denna räkenskapsperiod.
5. Väsentliga händelser efter räkenskapsperiodens utgång:
  - 1) Enersize har i januari 2021 tecknat Partneravtal med den marockanska bolaget SCOPP Solutions SARLAU Capital 100.000DH ("SCOPP Solutions"). SCOPP Solutions kommer att använda Enersizes Compressed Air Services, vilka är baserade på Bolagets Software-as-a-Service ("SaaS") -plattform, för att tillhandahålla energioptimering av industriell tryckluft på den Nord- och Västafrikanska marknaden, inledningsvis med fokus på den lokala Marockanska marknaden.
  - 2) Vid styrelsens möte den 8 mars 2021 beslutades att kalla till extra bolagsstämma med förslag om bemyndigande till styrelsen om mandat att emittera upp till 70 000 000 nya aktier samt ett förslag till optionsprogram till vissa styrelseledamöter samt bolagets ledning och personal.
  - 3) Erik Sundqvist har den 22 mars påbörjat sin anställning som CFO för Enersize.
  - 4) Enersize Advanced Research AB ("Enersize" eller "Bolaget") meddelade den 16 april att man erhållit sin första order från Marocko genom den lokala partnern SCOPP Solutions SARLAU Capital 100.000DH ("SCOPP Solutions"). Ordern avser det första steget i en trestegs-försäljningsmodell.
  - 5) Enersize Advanced Research AB meddelade den 5 maj att Saint Gobain Sweden AB ISOVER i Billesholm beställt Enersizes Compressed Air Services för monitorering av sitt tryckluftssystem. Tjänsten som levereras är en prenumeration på Enersizes Compressed Air Services och ordervärdet uppgår initialt till cirka 0,5 MSEK.
  - 6) Enersize Advanced Research AB meddelade den 6 maj att man erhållit sin andra order från Marocko genom den lokala partnern SCOPP Solutions. Ordern avser de första två stegen i en trestegs-försäljningsmodell.
  - 7) Enersize Oyj ("Enersize" eller "Bolaget") meddelade den 6 maj att Bolaget ingått avtal om en kreditram om sammanlagt 8,4 MSEK med en mindre grupp investerare. Kreditramen säkerställer bolagets likviditetsbehov för 2021 och ger styrelsen möjlighet att aktivt utvärdera olika alternativ för Bolagets långsiktiga finansiering samt möjliggör expansion av den nya SaaS-affärsmodellen. Krediten förfaller till återbetalning den 31 december 2021. Detta innebär att ytterligare kapital behöver anskaffas under året 2021. Långivarna har rätt, men ingen skyldighet, att kvitta lånet till aktier i en emission och långivarna har även rätta att delta i en emission av aktier i Bolaget.
6. Företaget Enersize Oyj med säte i Helsingfors är moderbolag i en koncern som består av följande dotterföretag: Enersize Hong Kong Ltd (100 %, hemort Hongkong SAR)  
Enersize (Shanghai) Energy Technology Co., Ltd (100%, hemort Shanghai, Kina)  
Enersize Advanced Research AB (100%, hemort Lund, Sverige)  
Airdev AB (100 %, hemort Göteborg, Sverige)
7. Företaget är sedan 2017 noterat på First North-marknadsplatsen i Stockholmsbörsen och dess aktier hör till värdeandelssystemet.
8. Tillgångarna har värderats utgående från ekonomisk livslängd enligt följande:
 

<b>Tillgångsgrupp</b>	<b>Avskrivningsmetod</b>
<i>Maskiner och inventarier</i>	<i>25 % av den icke avskrivna anskaffningsutgiften</i>
<i>Övriga materiella anläggningstillgångar</i>	<i>linjära avskrivningar över 3–5 år</i>
<i>Utvecklingskostnader</i>	<i>linjära avskrivningar över 5 år</i>

Moderbolaget har under 2020 aktiverat kostnader för forskning och utveckling om 96 237 (356 369) EUR. Enersize Advanced Research AB har fakturerat Enersize OYJ för dessa utvecklingskostnader relaterade till utveckling av mjukvara och dessa utvecklingskostnader kan hänföras till lönekostnader för anställda inom Enersize Advanced Research AB.

Avskrivningar av aktiverade utvecklingskostnader har påbörjats fr o m 2020. Kassaflöde från aktiverat utvecklingsarbete har inkommit under 2020 i form av bl.a. licensintäkter för LeaqS och förväntas öka i takt med fler affärer under kommande år.

Bolaget har genomfört värderingsprövningar för att bekräfta värderingarna av dotterbolagen AirDev AB och Enersize Advanced Research AB. Förvärvet av AirDev AB innebär att ett goodwill-värde är upptaget i koncernens balansräkning. Bolaget har baserat värderingarna på förväntade kassaflöden fem år framåt i tiden (2022-2026). Kassaflöden har estimerats utifrån försäljning av mjukvaran LEAQS (AirDev) och övrigt kassaflöde från SaaS-intäkter i huvudsak baserat på upparbetade värden i form av aktiverade utvecklingskostnader och annan försäljning (Enersize Advanced Research AB). Värderingarna är beräknade med en tillväxtfaktor för försäljningstillväxt fem år framåt samt en diskonteringsfaktor i form av genomsnittlig kapitalkostnad (Weighted Average Cost of Capital, WACC) som bl.a. är en funktion av marknadsvärdet av bolagets egna kapital. Den förväntade tillväxten innebär att kassaflödet antas öka i totala mått främst i slutet av den tillämpade femårsperioden.

- Kursförändringen på företagets valutakonto har redovisats enligt den av Finlands Bank presenterade medelkursen på bokslutsdagen och differensen har bokats in som beräknad kursförändring på ett eget konto i balansräkningen. Leverantörsskulder och övriga kortfristiga valutasulder har redovisats enligt den medelkurs som Finlands Bank har presenterat för bokföringsdatumet.

## Noter till balansräkningen

- Upplysningar om avskrivningstider av goodwill och aktiverade utvecklingskostnader**  
Goodwill kommer att avskrivas linjärt över 10 år. Planenlig nedskrivning av utvecklingskostnader över fem år inleddes 2019.

## Ägarandelar i övriga företag

Företagets namn och hemort samt företagsform	Ägarandel	Räkenskapsperiodens resultat	Eget kapital
Enersize Hong Kong Ltd	100 %	N/A	N/A
Enersize (Shanghai) Energy Technology Co., Ltd	100 %	-35 394,58	-19 119,50
Airdev AB	100 %	-2 055,83	10 996,73
Enersize Advanced Research Ab	100 %	-630 055,02	648 158,38

Nettoomsättningen under verksamhetsåret 2020 uppgick till 222 008,50 (441 863,72) EUR. Omsättningen för 2020 är lägre än föregående år på grund av Covid-19 och fokus på nya kunder. Antalet anställda år 2020 var i genomsnitt 9 (7) personer.

## Transaktioner med närstående

Cibet AB, ett bolag kopplat till Anders Lundström har under året fakturerat Enersize för konsulttjänster motsvarande 29 846EUR för rådgivning. AB Pelarsalen, ett bolag kopplat till Thomas Bengtsson har under året fakturerat Enersize för konsulttjänster motsvarande 128 339 EUR för insatser som CFO för Enersize. Kaiser Capital AB, ett bolag kopplat till Stefan Kaiser har under året fakturerat Enersize för konsulttjänster motsvarande 9 294EUR för rådgivning. BKU Consult ett bolag kopplat till Bo Kurå har under året fakturerat motsvarande 122 020. Redbellytrout, ett bolag kopplat till Anders Lif har under året fakturerat motsvarande 77 229 EUR för konsulttjänster. BBright, ett bolag ägt av VD Anders Sjögren har under året fakturerat Enersize motsvarande 730 EUR för hårdvara.

Intressent	Fakturerade konsultarvoden	Uthyrning av affärsutrymme	Fakturerade utvecklingskostnader	Totalt fakturerade avgifter under räkenskapsperioden
Cibet AB	29 846	0,00	0,00	29 846
BKU Consult	122 020	0,00	0,00	122 020
AB Pelarsalen	128 339	0,00	0,00	128 339
Kaiser Capital AB	9 294	0,00	0,00	9 294
Redbellytrout AB	77 229	0,00	0,00	77 229
BBright AB	730	0,00	0,00	730



**Noter i enlighet med den finländska aktiebolagslagen**

*Aktiekapital enligt aktieslag och förordningar beträffande respektive aktieslag i bolagsordningen*

Registrerade	st.	Nominellt värde	Aktiekapital	Rösträtt/st.
Serie A	233 202 425		82 296,54	1 röst/st.

*Ändringar i eget kapital, hela koncernen*

	<b>31.12.2020</b>	<b>31.12.2019</b>
Aktiekapital 01.01	82 296,54	82 296,54
Aktiekapital, ökning	0,00	0,00
Aktiekapital 31.12	82 296,54	82 296,54
<b>Bundet eget kapital totalt</b>	<b>82 296,54</b>	<b>82 296,54</b>
Fonden för inbetalt fritt eget kapital 01.01	10 476 532,54	5 712 185,38
Fonden för inbetalt fritt eget kapital, ökning	2 169 373,37	4 764 347,16
Fonden för inbetalt fritt eget kapital 31.12	12 645 905,91	10 476 532,54
Akkumulerade vinst (-förlust) 01.01	-8 766 578,71	-5 748 025,29
Betalda dividender	0,00	0,00
Anskaffning av egna aktier	0,00	0,00
Akkumulerade vinst (-förlust) 31.12	-8 766 578,71	-5 748 025,29
Räkenskapsperiodens vinst (-förlust)	-2 180 834,98	-2 998 596,39
<b>Fritt eget kapital totalt</b>	<b>1 698 492,22</b>	<b>1 729 910,86</b>
<b>EGET KAPITAL TOTALT</b>	<b>1 780 788,76</b>	<b>1 812 207,40</b>

*Ändringar i eget kapital, Enersize Oyj*

	<b>31.12.2020</b>	<b>31.12.2019</b>
Aktiekapital 01.01	82 296,54	82 296,54
Aktiekapital, ökning	0,00	0,00
Aktiekapital 31.12	82 296,54	82 296,54
<b>Bundet eget kapital totalt</b>	<b>82 296,54</b>	<b>82 296,54</b>
Fonden för inbetalt fritt eget kapital 01.01	10 476 532,54	5 712 185,38
Fonden för inbetalt fritt eget kapital, ökning	2 169 373,37	4 764 347,16
Fonden för inbetalt fritt eget kapital 31.12	12 645 905,91	10 476 532,54
Akkumulerade vinst (-förlust) 01.01	-8 766 578,71	-5 748 025,29
Betalda dividender	0,00	0,00
Anskaffning av egna aktier	0,00	0,00
Akkumulerade vinst (-förlust) 31.12	-8 766 578,71	-5 748 025,29
Räkenskapsperiodens vinst (-förlust)	-2 872 022,29	-2 872 022,29
<b>Fritt eget kapital totalt</b>	<b>2 550 396,46</b>	<b>1 837 491,91</b>
<b>Utdelningsbart kapital</b>	<b>1 816 111,94</b>	<b>911 245,51</b>
<b>EGET KAPITAL TOTALT</b>	<b>2 632 693,00</b>	<b>1 919 788,4</b>

*Emissioner under 2020:*

*Företrädesemission sommaren 2020:*

Företrädesmissionen i juni 2020 omfattade 121 969 502 aktier till en teckningskurs om 0,17 SEK eller 0,0163 EUR per aktie vilket tillförde bolaget ca 1 988 103 miljoner EUR i likvida medel före emissionskostnader. Härutöver omfattade den riktade emissionen som genomfördes vid samma tidpunkt 9 026 705 aktier vilket ledde till kvittning av skulder motsvarande ca 150 440 EUR. Totalt omfattade företrädesmissionen och den riktade emissionen i juni 2020 totalt 130 996 207 nya aktier.

Företrädesmissionen användes till att säkra möjligheten att utveckla bolagets sälj- och marknadsarbete i nya geografier, t ex Tyskland. Investeringar görs även för att stärka portföljen av unika SaaS-komponenter för industriell realtidsoptimering av tryckluft.

Senare under 2020 så har också följande emission genomförts:  
Lösen av teckningsoption TO2: 259 884 aktier (totalt 233 202 425)

*Styrelsens förslag på vinstdisposition*

Styrelsen föreslår ordinarie bolagsstämman att räkenskapsperiodens förlust om -1 456 468,82 EUR hos moderföretaget överförs till kontot för balanserade vinstmedel och att ingen dividend delas ut.

## Säkerheter och ansvarsförbindelser

### Skulder inkl. säkerheter per balansposter och typer av säkerheter

Specifikation av främmande kapital	Skuldbelopp	Återstående Lease/hyra 2021	Återstående lease/hyra efter 2021	Övriga säkerheter	Säkerheter totalt
Saneringsskulder 1)	2 380,00				
Skuldansvar för köpet av Airdev Ab 2)	191 822,41				
Hysesavtal AB Sven Gulin Göteborg		-			
Hysesavtal Whilborgs AB Lund		15 012			
Leasingavtal bilar		11 440	35 530		

- 1) För moderföretaget har det fastställts ett skuldsaneringsprogram vars sista delar förfallit till betalning.
- 2) Sista betalningsrater som återstår för anskaffning av Airdev-aktiestammen hos moderföretaget.

Enersize Oyj har sagt upp sitt hyresavtal i Göteborg. Enersize Advanced Research AB har hyresavtal om kontorsutrymmen i Lund.

## Förteckning av bokslutsböcker

Dagbok	Digitalt arkiv
Huvudbok	Digitalt arkiv
Bokslut	Separat inbunden
Balansspecifikationer	Separat inbunden

## Verifikatslag och arkiveringsätt

Försäljningsfakturor	Digitalt arkiv
Inköpsfakturor	Digitalt arkiv
Nätfakturor (inköpsfakturor)	Digitalt arkiv
Rese- och kostnadsfakturor, memorialer	Digitalt arkiv
Löner	Digitalt arkiv
Kontoutdrag, betalningsverifikat	Digitalt arkiv
Momsberäkningar	Digitalt arkiv
Periodskattedeklarationer	Digitalt arkiv

Inköpsfakturor som i original mottagits i pappersformat bevaras av den bokföringsskyldige i pappersformat. Om en pappersfaktura har skannats ska fakturan endast bevaras digitalt i det papperslösa arkivet.

Originalverifikat som finns som bilaga till verifikat i anknnytning till rese- och kostnadsfakturor ska bevaras av den bokföringsskyldige i pappersformat. Om en pappersfaktura eller dess bilagor har skannats in ska dokument ifråga endast bevaras digitalt i det papperslösa arkivet.

## Underskrifter

Helsingfors den 19 maj 2021

### Bolagets styrelse

---

Styrelseordförande Anders Lundström

---

Thomas Bengtsson

---

Sami Mykkänen

---

Stefan Kaiser

### Bolagets VD

---

Anders Sjögren

## Bokslutsanteckning

Över utförd revision har idag avgetts berättelse.

Helsingfors den    maj 2020

Revisionsamfund KPMG Oy Ab

---

Mauri Eskelinen, CGR



Enersize delivers smart software, tools and services for energy optimization of industrial compressed air. Resulting from the merger of three Nordic companies, Enersize customers benefit from the heritage and experience of over 7000 projects. Our expertise and the commitment of our people has made us a recognized global leader in compressed air efficiency software. The company is listed on Nasdaq Stockholm First North Growth Market under the ticker: ENERS

**For more information visit [enersize.com](https://enersize.com)**

